



2008

## Aspirateurs et Petit électroménager

Traitement des sols, petits-déjeuners, préparation culinaire, soin du linge.

Le futur s'installe chez vous.

**SIEMENS**



# Bienvenue dans l'univers moderne de l'électroménager. Bienvenue chez Siemens.

Siemens est synonyme d'innovation et de modernité. Chaque jour, nous construisons l'avenir avec des appareils électroménagers aux technologies innovantes. Par la qualité et le design de nos produits, nous nous appliquons à rendre, au quotidien, votre vie plus confortable.

Découvrez en exclusivité, le nouvel aspirateur Siemens Z 4.0 équipé de la fonction automatique : il adapte sa puissance d'aspiration à chaque type de sol. Plus besoin de se pencher pour régler la puissance, l'aspirateur le fait pour vous ! Retrouvez toujours à l'honneur, les aspirateurs dynapower XXL et leur large rayon d'action, hygienic power, avec indicateur de changement de filtre et synchropower, compact et dynamique !

Laissez-vous séduire par la toute nouvelle surpresso compact blanc laqué au design lisse et épuré qui vient compléter la gamme des machines à café tout automatiques Siemens et allie plaisir des yeux et plaisir gustatif.

Enfin, laissez libre cours à vos talents culinaires et réalisez en toute simplicité vos recettes les plus gourmandes grâce aux robots Siemens. La satisfaction de nos clients est notre priorité. Merci de votre confiance, qui dynamise notre engagement dans l'avenir.

## HandiCaPZero

Siemens est l'un des premiers constructeurs d'électroménager à soutenir, depuis 2003, HandiCaPZero dans son action en faveur des consommateurs aveugles ou malvoyants.

Vous trouverez dans ce catalogue une sélection d'appareils signalés par le logo HandiCaPZero pour lesquels l'association met à votre disposition sur simple appel une fiche produit en braille. Adaptée à vos besoins, celle-ci regroupe le descriptif et les caractéristiques techniques de l'appareil, les consignes de sécurité et précautions d'emploi, la maintenance et l'entretien, le guide de dépannage, les conditions de garantie.

HandiCaPZero 0 800 39 39 51 ou [www.handicapzero.org](http://www.handicapzero.org)







## Entretien des sols page 6

Les équipements des aspirateurs	7
<b>Aspirateurs avec sac</b>	
dynapower XXL	12
<b>Aspirateur avec sac &amp; sans sac</b>	
dynapower XXL	16
<b>Aspirateurs avec sac</b>	
Z 4.0	18
hygienic power	22
synchropower	26
Tableau technique	30

## Préparation des petits-déjeuners page 32

<b>Machines à café Nespresso</b>	
Nespresso Porsche Design	34
Ligne Prestige et Concept	36
Ligne Essenza	38
<b>Machines à café tout automatiques</b>	
surpresso compact	42
surpresso S50	44
<b>Sets petits-déjeuners</b>	
Porsche Design	48
executive edition	52
Cafetière	56
Moulin à café	57

## Préparation culinaire page 58

Robots multifonctions	60
Mixeur plongeant et batteur	64
Trancheuse	65

## Soin du linge page 66

dressman	68
Centrale vapeur	72
Fers vapeur	74



Des équipements haut de gamme  
pour une hygiène parfaite.



# Siemens, plus de 100 ans d'aspiration.

## Le résultat brillant de 100 ans d'expérience.

- 1847 Création de la société Telegraphen Bau-Anstalt von Siemens & Halske
- 1866 Werner von Siemens découvre le principe dynamo-électrique
- 1900 Cecil Booth invente le premier aspirateur
- 1935 Premier aspirateur balai Siemens
- 1954 Fabrication du millionième aspirateur
- 1961 Premier aspirateur balai doté d'une coque en plastique
- 1970 Premier aspirateur électronique du marché
- 1980 Premier aspirateur avec force d'aspiration automatique : le VS 89
- 1986 Premières brosses turbo universelles pour tapis et sols durs simultanément
- 1987 Première poignée multifonctionnelle
- 1989 Premier embout brosse statique pour tapis et sol durs
- 1998 Premier aspirateur compact avec une puissance élevée
- 2001 Premiers câbles électriques à rembobinage électronique
- 2001 Aspirateur le plus puissant de sa catégorie : VS 92
- 2002 Technologie sans sac ou avec sac
- 2003 La gamme VS 08 de Siemens reçoit la certification allemande de qualité TÜV pour son système de filtration adapté aux personnes allergiques
- 2005 L'aspirateur le plus puissant de sa catégorie : VS 08
- 2008 Premier aspirateur équipé de la fonction automatique : Z4. Il adapte sa puissance d'aspiration à chaque type de sol

De nombreuses innovations ont ponctué notre chemin et continueront à marquer notre avenir.

Aujourd'hui Siemens poursuit son évolution et propose des modèles toujours plus performants pour répondre aux besoins des consommateurs.



1906  
Première pompe  
dépoussiérante.



1954  
Fabrication du  
millionième aspirateur.



2007  
Design et technologie  
au service de l'aspiration.



2008  
Premier aspirateur  
équipé de la fonction  
automatique.



## 2006 Siemens lance une technologie unique de filtration : l'air flow control system®.

L'air flow control system® : la meilleure réponse pour se protéger des particules de poussières.


### Ses caractéristiques :

**1 - Les sacs triple épaisseur MEGAFILT® Super TEX** composés de matériaux novateurs et hygiéniques retiennent jusqu'à 99% des poussières et particules. Particulièrement efficaces pour les personnes allergiques, leur fermeture hygiénique évite tout contact avec la poussière lors du changement du sac.

**2 - Un filtre lavable protège le moteur** contre les particules de poussières.

**3 - Grâce au système breveté Air Safe®**, le compartiment moteur est entièrement hermétique. Cette innovation Siemens garantit que la totalité de l'air aspiré ressort exclusivement par le filtre HEPA (selon modèles).

**4 - Le filtre HEPA** assainit l'air à 99,99%. Grâce à un filtre charbon micro-actif supplémentaire, le système de filtration HEPA Active absorbe efficacement les odeurs déplaisantes et rejette un air toujours frais.



Système Air Safe®.



Joint scellant hermétiquement le compartiment moteur.



Sac triple épaisseur MEGAFILT® Super TEX.

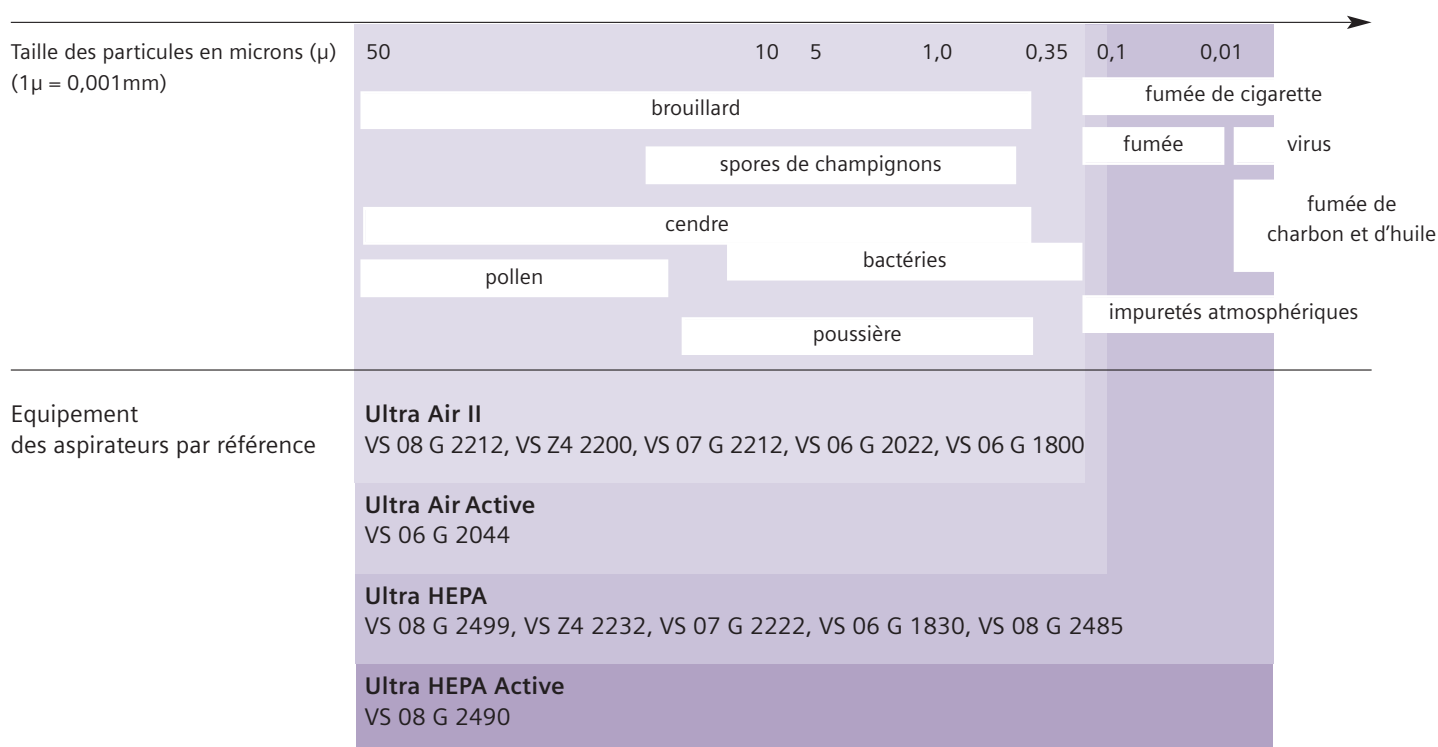
# Un système de filtration très complet.

Associé à la technologie air flow control system®, un système de filtration très complet vous offre une hygiène impeccable.

## 6 à 8 niveaux de filtration :

- Le filtre anti-statique protège le moteur de la poussière.
- Le filtre moteur purifie l'air sortant du moteur.
- Le filtre charbon filtre les odeurs.
- Le filtre HEPA assainit l'air à 99,99%, c'est un système de double filtration capable de retenir des particules de poussières extrêmement fines.

Pour parfaire ce système de filtration, tous les filtres et sacs sont traités dans un bain anti-bactérien. Le graphique ci-dessous vous permet de connaître exactement le niveau de filtration proposé par chaque modèle.



## Les filtres.




(6 niveaux)



(6 niveaux)



(7 niveaux)



(8 niveaux)

### Ultra Air II

- 1.2.3 Sac triple épaisseur
- 4 Filtre moteur
- 5 Filtre sortie moteur
- 6 Traitement anti-microbien des filtres et des sacs

### Ultra Air Active

- 1.2.3 Sac triple épaisseur
- 4 Filtre moteur
- 5 Filtre charbon (filtration des odeurs)
- 6 Traitement anti-microbien des filtres et des sacs

### Ultra HEPA

- 1.2.3 Sac triple épaisseur
- 4 Filtre moteur
- 5,6 Filtre HEPA (purificateur d'air double épaisseur)
- 7 Traitement anti-microbien des filtres et des sacs

### Ultra HEPA Active

- 1.2.3 Sac triple épaisseur
- 4 Filtre moteur
- 5,6 Filtre HEPA (purificateur d'air double épaisseur)
- 7 Filtre charbon (filtration des odeurs)
- 8 Traitement anti-microbien des filtres et des sacs

## Les équipements qui facilitent la vie.

### Turbobrosse.

La turbobrosse est équipée d'un système rotatif mécanique. Elle fait disparaître facilement toutes sortes de poussières et s'adapte à tous les sols.



### Brosse Electromatic®.

La brosse Electromatic® est équipée d'un système rotatif électrique qui s'avère particulièrement efficace pour aspirer les cheveux et poils d'animaux incrustés dans les tapis et moquettes.



### Brosse parquet.

La brosse parquet nettoie efficacement le parquet et les sols durs grâce à ses 2 rouleaux et ses poils particulièrement souples. Elle vous permet également de nettoyer les joints et les fentes des sols.



### Brosse autofloor.

Pour les tapis comme pour les sols durs, la brosse autofloor s'adapte automatiquement à chaque type de sol sans aucune intervention manuelle. Vous pouvez également régler la brosse manuellement si vous le souhaitez.



### Le tube télescopique "Magic tube" luxe.

Au système de crémaillère "Magic tube" a été ajouté, pour un blocage à toute épreuve, un clip de verrouillage au niveau de la poignée et de la brosse. Profitez ainsi d'un maximum de confort.

### Le tube télescopique "Magic tube".

Le tube télescopique à crémaillère se règle rapidement par une simple pression à la longueur idéale, pour vous permettre d'aspirer dans une position ergonomique, sans oublier la facilité de rangement.



### Les accessoires de série.

Ils sont à portée de main, clipsés sur le tube ou intégrés dans un compartiment.



## Les accessoires en option.



### VZ 102 TBB - Grande turbobrosse

#### Les caractéristiques

- Aspire et brosse en même temps tapis et moquettes.
- S'adapte sur tous les aspirateurs Siemens.

Code EAN : 4242003344637

### VZ 122 HD - Brosse parquet

#### Les caractéristiques

- Nettoie parquets et sols durs et également joints et fentes des sols.
- S'adapte sur tous les aspirateurs Siemens.

Code EAN : 4242003344743

### VZ 46001 - Mini turbobrosse


#### Les caractéristiques

- Nettoie en profondeur fauteuils, tissus et sols.
- S'adapte sur tous les aspirateurs Siemens.

Code EAN: 4242003118290

## dynapower XXL.

Avec une puissance élevée de 2400 W, un rayon d'action de 13 m, un sac grand volume de 6 l, le dynapower XXL est idéal pour les grands appartements. Et pour ceux qui souhaitent une hygiène impeccable, Siemens a doté le dynapower XXL de la technologie air flow control system®.



# Un rayon d'action XXL pour un air toujours plus sain.

## Parfaitement hygiénique.



air safe®

L'air flow control system® grâce au système breveté air safe® garantit à 100% que l'air aspiré ressort par le filtre. Le dynampower XXL assure ainsi une hygiène optimale avec son sac triple épaisseur MEGAFILT® Super TEX, qui retient 99 % des poussières, son filtre moteur, le système Air Safe® et son filtre de sortie. Il bénéficie au total de 6 à 8 niveaux de filtration.



## Puissance XXL.

Avec une puissance maximale de 2400 W, le dynampower XXL vous offre une aspiration performante. En cas de salissures particulièrement résistantes vous pouvez également activer la **fonction turbopower**. Vous obtiendrez ainsi une propreté impeccable.

## Aspiration sans limite.

Grâce à son câble extra-long, vous passez d'une pièce à l'autre sans débrancher l'appareil. Avec son rayon d'action de 13 m, vous aspirez ainsi l'ensemble de l'appartement en une seule fois. Le sac grand volume de 6 l se change très rarement.



## Confortable et pratique.

La télécommande intégrée à la poignée pour réguler la puissance d'aspiration et le tube télescopique offrent un confort d'utilisation indéniable (selon modèle). Le tube télescopique à crémaillère se règle rapidement par une simple pression à la longueur idéale, pour vous permettre d'aspirer dans une position ergonomique, sans oublier la facilité de rangement. Ingénieux enfin, l'accessoire "4 en 1" s'insère dans la poignée, avec une petite brosse, une brosse pour les meubles et un suceur télescopique particulièrement efficace (court et long).

## Maniable et silencieux.

Avec son tuyau super flexible et ses 4 roulettes multidirectionnelles, le dynampower XXL vous assure une parfaite stabilité alliée à une maniabilité optimale. Le compartiment moteur air safe® totalement hermétique améliore l'isolation sonore.



dynapower XXL 2490, 2499, et 2212.



"sensotouch".  
Une peinture de qualité  
pour un aspect soyeux.



Télécommande.



Brosse Electromatic.



Filtre HEPA.

dynapower XXL

VS 08 G 2490 - Argent "sensotouch"

#### Les avantages produit

- Technologie air flow control system® avec air safe®
- Idéal pour les grands appartements :
  - rayon d'action : 13 m
  - capacité du sac : 6 l
- Puissance maximale : 2400 W
- Débit d'air : 52 dm<sup>3</sup>/s
- Dépression : 35 kPa
- Fonction turbopower
- Niveau sonore : 76 dB
- Brosse Electromatic®
- Filtration Ultra HEPA Active
- "sensotouch" une peinture de qualité pour un aspect soyeux

#### Les caractéristiques

- Télécommande intégrée dans la poignée
- Tube télescopique avec câble électrobrosse intégré
- Brosse luxe silencieuse avec semelle métal
- Accessoire "4 en 1"
- 8 niveaux de filtration
- 4 roulettes multidirectionnelles
- Enrouleur de cordon électronique
- Sécurité thermique électronique
- Indicateur électronique sac plein
- Pause silence activée par télécommande

Poids net : 6,1 kg

Dimensions (H x L x P) : 25 x 51,5 x 31,5 cm

Code EAN : 4242003367964



VS 08 G 2499 - Titanium "sensotouch"

VS 08 G 2212 - Rouge cerise

**Les avantages produit**

- Technologie air flow control system® avec air safe®
- Idéal pour les grands appartements :
  - rayon d'action : 13 m
  - capacité du sac : 6 l
- Puissance maximale : 2400 W
- Débit d'air : 52 dm³/s
- Dépression : 35 kPa
- Fonction turbopower
- Niveau sonore : 76 dB
- Filtration Ultra HEPA
- "sensotouch" une peinture de qualité pour un aspect soyeux

**Les avantages produit**

- Technologie air flow control system® avec air safe®
- Idéal pour les grands appartements :
  - rayon d'action : 13 m
  - capacité du sac : 6 l
- Puissance maximale : 2200 W
- Débit d'air : 50 dm³/s
- Dépression : 34 kPa
- Fonction turbopower
- Niveau sonore : 75 dB

**Les caractéristiques**

- Tube télescopique "Magic tube" luxe
- Brosse luxe silencieuse avec semelle métal
- Accessoire "4 en 1"
- 7 niveaux de filtration
- 4 roulettes multidirectionnelles
- Enrouleur automatique de cordon
- Sécurité thermique électronique
- Indicateur électronique sac plein

**Les caractéristiques**

- Tube télescopique "Magic tube"
- Brosse universelle avec semelle métal
- Accessoire "4 en 1"
- Filtration Ultra Air II : 6 niveaux de filtration
- 4 roulettes multidirectionnelles
- Enrouleur automatique de cordon
- Sécurité thermique électronique
- Indicateur électronique sac plein

Poids net : 6,1 kg  
Dimensions (H x L x P) : 25 x 51,5 x 31,5 cm

Poids net : 6,1 kg  
Dimensions (H x L x P) : 25 x 51,5 x 31,5 cm

Code EAN : 4242003366189

Code EAN : 4242003367940

# La flexibilité : un atout dans le domaine de l'aspiration.

Avec sac ou avec bac.

bag  bagless

Aspiration de poussières au quotidien ou aspiration de poussières plus fines lors de travaux (plâtre), vous répondez à ces 2 exigences grâce au modèle avec et sans sac de Siemens: dynapower XXL. Pour une hygiène parfaite vous utilisez le sac filtre MEGAFILT® Super TEX qui filtre 99% des poussières. Pour des poussières plus fines comme la sciure de bois ou les particules de plâtre, l'utilisation du bac est conseillée.

## Puissance et confort optimaux.

Le modèle dynapower XXL s'utilise avec et sans sac, il conjugue tous les atouts dans sa catégorie :

- air flow control system® pour une qualité optimale de l'air
- puissance maximale élevée de 2400 W
- rayon d'action de 13 m
- sac grande capacité de 6 l
- bac de 2,4 l
- filtration Ultra HEPA
- confort d'utilisation optimal avec l'accessoire 4 en 1
- accessoire perceuse




## Le bac cycle-tech®.

Un système de circulation d'air en tourbillon utilisant la force centrifuge amène rapidement la poussière dans le bac cycle-tech®. Ce système couplé à une excellente filtration vous offre une performance d'aspiration optimale.



## La filtration Ultra HEPA.

Le dynapower XXL rejette un air toujours frais grâce à son sac triple épaisseur MEGAFILT® Super TEX et son filtre HEPA qui assainit l'air à 99,99%. Il s'agit d'un système de double filtration capable de retenir des particules de poussières extrêmement fines.



## La technologie air flow control system®.

Le dynapower XXL avec sac ou avec bac dispose d'une technologie unique de filtration. Grâce au système breveté air safe®, le compartiment moteur entièrement hermétique, garantit que la totalité de l'air aspiré ressort exclusivement par le filtre.



## Le bricolage sans poussière.

Siemens a inventé un embout spécialement conçu pour percer sans poussière. Il suffit d'emboîter l'embout dans la poignée du dynapower puis de le placer sur le mur à l'endroit où vous allez percer et de mettre en marche l'aspirateur. L'aspiration fixe l'embout au mur, ainsi nul besoin de le maintenir quand on perce et plus de poussière fine à nettoyer.



dynapower XXL 2485.



air safe®

HandiCaPZéro

Avec bac  
ou  
avec sac



Filtre HEPA.

#### VS 08 G 2485 - Bleu pacifique translucide

##### Les avantages produit

- Utilisation avec sac ou bac cycle-tech®
- Technologie air flow control system® avec air safe®
- Idéal pour les grands appartements :
  - rayon d'action : 13 m
  - capacité du sac : 6 l
  - capacité du bac : 2,4 l
- Puissance maximale : 2400 W
- Débit d'air : 52 dm<sup>3</sup>/s
- Dépression : 35 kPa
- Fonction turbopower
- Filtration Ultra HEPA

##### Les caractéristiques

- Tube télescopique "Magic tube" luxe
- Brosse luxe silencieuse avec semelle métal
- Accessoire perceuse
- Accessoire "4 en 1"
- 7 niveaux de filtration
- 4 roulettes multidirectionnelles
- Enrouleur de cordon électronique
- Sécurité thermique électronique
- Indicateur électronique sac plein
- Niveau sonore : 76 dB

Poids net : 6,3 kg

Dimensions (H x L x P) : 25 x 51,5 x 31,5 cm

Code EAN : 4242003366158

## L'aspirateur automatique Z 4.0


Une innovation incontournable : équipé de la fonction automatique, le nouvel aspirateur Siemens adapte sa puissance à chaque type de sol. Bleu graphite ou blanc avec une note argentée, son design aux formes modernes saura vous séduire.



## Automatique pour un usage optimal.

### La puissance idéale sans effort.

Inutile de choisir la puissance d'aspiration. Equipé de la fonction automatique, le nouvel aspirateur Siemens Z 4.0, grâce à des sensors\*, adapte sa puissance d'aspiration à chaque type de sol. Très pratique, un écran LED vous indique le niveau de puissance à tout moment.



\* Les sensors détectent, par les variations de pression le niveau d'aspiration à utiliser.



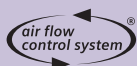
### Un confort d'utilisation indéniable.

Grâce à la fonction automatique, plus besoin de se pencher pour régler la puissance, l'aspirateur le fait pour vous. Il est cependant possible d'effectuer un réglage manuel si vous le souhaitez. Un niveau sonore optimum est atteint en fonction de la puissance et grâce à l'isolation phonique de l'espace moteur.



### Une filtration optimale pour une hygiène impeccable.

Le nouvel aspirateur Siemens Z 4.0 est doté de l'air flow control system® qui grâce au système air safe® garantit que 100 % de l'air aspiré ressort par le filtre. Il dispose également d'un sac triple épaisseur MEGAFILT® Super TEX d'une capacité de 4 L, d'un filtre moteur et selon le modèle d'un filtre micro-actif ou Hepa : au total de 6 à 7 niveaux de filtration.



air safe®



### Un équipement de série haut de gamme.

Grâce à ses nombreux accessoires, cet aspirateur compact premium vous simplifie la vie :

- bouton de commande rotatif de haute qualité
- tube télescopique "Magic tube luxe" qui se règle à la longueur idéale
- brosse parquet avec poils 100% naturels (selon modèle)
- double grille de sortie d'air pour une meilleure diffusion de l'air en sortie
- 2 accessoires intégrés, le suceur ameublement et le suceur plat et long

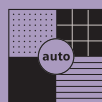


### Déplacez-vous en toute liberté.

Des équipements astucieux pour faciliter ses déplacements :

- une poignée ergonomique pour une meilleure prise en main
- 3 roulettes pivotantes pour une mobilité parfaite
- un rayon d'action de 10 mètres
- une position parking et une position rangement pour un encombrement minimal.

**Aspirateur automatique Z 4.0 :**  
les derniers nés de la gamme.



Ecran LED.



Filtre HEPA.



**Brosse parquet.**  
Nettoie efficacement  
parquets et sols durs.

**VS Z4 2232 - bleu graphite**  
**Le spécialiste des parquets**

**Les avantages produit**

- Fonction automatique\*
- Affichage automatique de la puissance sur écran LED
- Technologie air flow control system® avec air safe®
- Puissance maximale : 2200 W
- Débit d'air : 45 dm<sup>3</sup>/s
- Dépression : 33 kPa
- Niveau sonore : 77 dB
- Filtration Ultra HEPA
- Brosse parquet

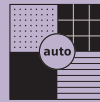
**Les caractéristiques**

- Tube télescopique "Magic tube" luxe
- Brosse universelle avec semelle métal
- Compartiment 2 accessoires intégrés
- Rayon d'action : 10 m
- Capacité du sac : 4 l
- 7 niveaux de filtration
- 3 roulettes multidirectionnelles
- Enrouleur automatique de cordon
- Indicateur sac plein

Poids net de l'appareil : 6,5 kg  
Dimensions (H x L x P) : 25,5 x 28,7 x 40 cm

Code EAN : 4242003405956

\* Pour le réglage de la puissance d'aspiration la plus optimale en fonction des types de sols et pour le plus grand confort ; le réglage manuel de la puissance d'aspiration reste possible.



Ecran LED.

#### VS Z4 2200 - Blanc

##### Les avantages produit

- Fonction automatique\*
- Affichage automatique de la puissance sur écran LED
- Technologie air flow control system® avec air safe®
- Puissance maximale : 2200 W
- Débit d'air : 46 dm<sup>3</sup>/s
- Dépression : 33 kPa
- Niveau sonore : 77 dB

##### Les caractéristiques

- Tube télescopique "Magic tube" luxe
- Brosse universelle avec semelle métal
- Compartiment 2 accessoires intégrés
- Rayon d'action : 10 m
- Capacité du sac : 4 l
- Filtration Ultra Air II : 6 niveaux de filtration
- 3 roulettes multidirectionnelles
- Enrouleur automatique de cordon
- Indicateur sac plein

Poids net de l'appareil : 6,5 kg  
Dimensions (H x L x P) : 25,5 x 28,7 x 40 cm

Code EAN : 4242003412237

\* Pour le réglage de la puissance d'aspiration la plus optimale en fonction des types de sols et pour le plus grand confort ; le réglage manuel de la puissance d'aspiration reste possible.

## hygienic power.

Doté d'un indicateur de saturation du filtre et de la technologie air flow control system®, l'hygienic power vous assure une aspiration optimale et parfaitement hygiénique. Son design novateur grâce à sa peinture de haute qualité à l'aspect soyeux, répond aux plaisirs des yeux quand vos oreilles restent protégées par son faible niveau sonore.



# Une aspiration optimale.

## Une hygiène renforcée.

### La technologie air flow control system®.

L'hygienic power bénéficie d'une technologie unique de filtration. Grâce au **système breveté air safe®**, le compartiment moteur est entièrement hermétique. Cette innovation garantit que la totalité de l'air aspiré ressort exclusivement par le filtre.



### L'hygiène en un coup d'œil avec l'indicateur de changement de filtre.

Afin d'être sûr à 100% de l'efficacité de son filtre, l'indicateur intégré vous précise son niveau de saturation. Un filtre changé judicieusement, vous assure une puissance optimale et constante.



## Un confort indéniable.



### Un faible niveau sonore.

Le compartiment moteur air safe® totalement hermétique, améliore l'isolation sonore. Quant à ses 3 roulettes multidirectionnelles en caoutchouc, elles glissent sans bruit même sur les sols durs, tout en les protégeant.



### Pratique, le compartiment à accessoires.

La gamme hygienic power dispose d'un compartiment avec 3 accessoires intégrés. Vous disposez ainsi facilement et à tout moment d'une petite brosse, d'un suceur plat et d'un suceur ameublement.



### Spécialiste des parquets.

Le VS 07 G 2222 grâce à sa brosse spéciale parquet nettoie efficacement parquets et sols durs. Pour une plus grande efficacité, sa brosse est dotée de 2 rouleaux et de poils particulièrement souples. Elle vous permet aussi de nettoyer joints et fentes des sols.



### Des détails intelligents pour plus de confort.

Dotée d'un équipement particulièrement novateur, la gamme hygienic power vous offre un confort appréciable. Ainsi les modèles sont dotés d'un bouton marche/arrêt taille XXL que vous pouvez activer avec le pied sans avoir à vous baisser.

### Totale liberté.

Pour plus d'aisance, vous bénéficiez d'un rayon d'action de 10 m et d'un sac grand volume de 5 l. Vous passez ainsi d'une pièce à l'autre en débranchant moins fréquemment votre appareil.



hygienic power : élégance et performance.



"sensotouch".  
Une peinture de qualité  
pour un aspect soyeux.



Brosse parquet.  
Nettoie efficacement  
parquets et sols durs.



Filtre HEPA.



Indicateur de saturation  
de filtre.

hygienic power

### VS 07 G 2222 - Silver "sensotouch" "parquet specialist"

#### Les avantages produit

- Technologie air flow control system® avec air safe®
- Puissance maximale : 2200 W
- Débit d'air : 47 dm<sup>3</sup>/s
- Dépression : 33 kPa
- Niveau sonore : 75 dB
- Filtration Ultra HEPA
- Brosse parquet
- Indicateur de changement de filtre

#### Les caractéristiques

- Tube télescopique "Magic tube" luxe
- Brosse universelle avec semelle métal
- Compartiment 3 accessoires intégrés
- Rayon d'action : 10 m
- Capacité du sac : 5 l
- 7 niveaux de filtration
- 3 roulettes multidirectionnelles
- Enrouleur automatique de cordon
- Sécurité thermique électronique
- Indicateur sac plein

Poids net : 5,6 kg  
Dimensions (H x L x P) : 26 x 47 x 30 cm

Code EAN : 4242003366196





"sensotouch".  
Une peinture de qualité  
pour un aspect soyeux.



Indicateur de saturation  
de filtre.

#### VS 07 G 2212 - Bleu "sensotouch"

##### Les avantages produit

- Technologie air flow control system® avec air safe®
- Puissance maximale : 2200 W
- Débit d'air : 49 dm<sup>3</sup>/s
- Dépression : 33 kPa
- Niveau sonore : 75 dB
- Indicateur de changement de filtre

##### Les caractéristiques

- Tube télescopique "Magic tube" luxe
- Brosse universelle avec semelle métal
- Compartiment 3 accessoires intégrés
- Rayon d'action : 10 m
- Capacité du sac : 5 l
- Filtration Ultra Air II : 6 niveaux de filtration
- 3 roulettes multidirectionnelles
- Enrouleur automatique de cordon
- Sécurité thermique électronique
- Indicateur sac plein

Poids net : 5,6 kg

Dimensions (H x L x P) : 26 x 47 x 30 cm

Code EAN : 4242003358672

## synchropower.

Le synchropower de Siemens allie technologie et confort d'utilisation pour une efficacité d'aspiration maximum. Doté de la brosse autofloor qui s'adapte automatiquement à tous les types de sols, il ne laisse aucune chance à la poussière. Pour une hygiène impeccable, l'ensemble des modèles est doté du sac triple épaisseur qui filtre 99% des poussières. Et pour finir, laissez-vous séduire par son design contemporain aux couleurs métallisées très tendance.



## Une hygiène impeccable.



### Un design et une performance remarquables.

Compacts, modernes et dynamiques, les aspirateurs synchropower ont été conçus pour allier confort et design. Laissez-vous séduire par leurs couleurs métallisées très contemporaines et leur puissance d'aspiration qui garantit une propreté irréprochable quel que soit le type de sols.

### Efficace sur tous types de sols.

Plus besoin de changer la position de la brosse, la brosse autofloor reconnaît le type de sol, lisse ou moquette et s'y adapte automatiquement. Vous pouvez bien entendu régler vous-même la position de la brosse si vous le souhaitez. Quant à la Turbobrosse dotée d'un système rotatif mécanique, elle aspire et brosse moquettes et tapis (VS 06 G 2044). La brosse parquet nettoie parquets et sols durs et également joints et fentes des sols (VS 06 G 2022).



Brosse autofloor.



Turbobrosse.



Brosse parquet.

### Un tube télescopique "Magic tube" pour votre plus grand confort (selon modèle).

Le tube télescopique à crémaillère se règle rapidement par une simple pression à la longueur idéale, pour vous permettre d'aspirer dans une position ergonomique et de faciliter le rangement.



### Un compartiment accessoires très accessible.

Avec ses 2 accessoires intégrés : le suceur long et court et la brosse pour meubles, l'aspirateur synchropower vous offre un grand confort d'utilisation. Toujours à portée de main, ils se rangent et se retirent très facilement de leur zone de rangement sans avoir à ouvrir le couvercle.

### Une filtration optimale.

Equippé d'un sac **Megafilt®SuperTex**, l'aspirateur synchropower vous assure un nettoyage impeccable, en retenant jusqu'à 99% des micro-particules et poussières. Grâce à son système de filtration Ultra HEPA (selon les modèles), l'air émis est aussi pur que l'air ambiant.



### Facile à déplacer.

Grâce à ses 3 roulettes multidirectionnelles, l'aspirateur synchropower se déplace sans peine sur sols durs, tapis et moquettes. Grâce à son rayon d'action de 10 mètres et son enrouleur de cordon automatique, vous pouvez vous déplacer en toute liberté sans vous préoccuper du fil.

synchropower.



**Brosse autofloor.**  
S'adapte automatiquement au type de sol.



**Brosse autofloor.**  
S'adapte automatiquement au type de sol.



**Turbobrosse.**  
Aspire et brosse moquettes et tapis.



**Brosse parquet.**  
Extra-douce - poils 100% naturels.



**VS 06 G 2044 - Bleu argent métallisé**  
"pure & brush"

**VS 06 G 2022 - Argenté métallisé**  
"parquet specialist"

**Les avantages produit**

- Puissance maximale : 2000 W
- Débit d'air : 40 dm<sup>3</sup>/s
- Dépression : 32 kPa
- Brosse autofloor
- Turbobrosse sols

**Les avantages produit**

- Puissance maximale : 2000 W
- Débit d'air : 40 dm<sup>3</sup>/s
- Dépression : 32 kPa
- Brosse autofloor
- Brosse parquet extra-douce, poils 100% naturels

**Les caractéristiques**

- Tube télescopique "Magic tube"
- 2 accessoires intégrés
- Capacité du sac : 4 l
- Filtration Ultra Air Active : 6 niveaux de filtration
- 3 roulettes multidirectionnelles
- Rayon d'action : 10 m
- Enrouleur automatique de cordon
- Indicateur sac plein
- Niveau sonore : 78 dB

**Les caractéristiques**

- Tube télescopique "Magic tube"
- 2 accessoires intégrés
- Capacité du sac : 4 l
- Filtration Ultra Air II : 6 niveaux de filtration
- 3 roulettes multidirectionnelles
- Rayon d'action : 10 m
- Enrouleur automatique de cordon
- Indicateur sac plein
- Niveau sonore : 78 dB

Poids net : 4,7 kg  
Dimensions (H x L x P) : 25,5 x 40 x 28,7 cm

Poids net : 4,7 kg  
Dimensions (H x L x P) : 25,5 x 40 x 28,7 cm

Code EAN : 4242003339664


Code EAN : 4242003367056



**Brosse autofloor.**  
S'adapte automatiquement  
au type de sol.



**Brosse autofloor.**  
S'adapte automatiquement  
au type de sol.



**Filtre HEPA.**



**VS 06 G 1830 - Bleu métallisé**



**VS 06 G 1800 - Rouge rubis métallisé**

**Les avantages produit**

- Puissance maximale : 1800 W
- Débit d'air : 40 dm<sup>3</sup>/s
- Dépression : 32 kPa
- Filtration Ultra HEPA
- Brosse autofloor

**Les caractéristiques**

- Tube télescopique à crémaillère
- 2 accessoires intégrés
- Capacité du sac : 4 l
- 7 niveaux de filtration
- 3 roulettes multidirectionnelles
- Rayon d'action : 10 m
- Enrouleur automatique de cordon
- Indicateur sac plein
- Niveau sonore : 78 dB

Poids net : 4,7 kg  
Dimensions (H x L x P) : 25,5 x 40 x 28,7 cm

Code EAN : 4242003339374

**Les avantages produit**

- Puissance maximale : 1800 W
- Débit d'air : 40 dm<sup>3</sup>/s
- Dépression : 32 kPa
- Brosse autofloor

**Les caractéristiques**

- Tube télescopique à crémaillère
- 2 accessoires intégrés
- Capacité du sac : 4 l
- Filtration Ultra Air II : 6 niveaux de filtration
- 3 roulettes multidirectionnelles
- Rayon d'action : 10 m
- Enrouleur automatique de cordon
- Indicateur sac plein
- Niveau sonore : 78 dB

Poids net : 4,7 kg  
Dimensions (H x L x P) : 25,5 x 40 x 28,7 cm

Code EAN : 4242003339350

# Caractéristiques techniques des aspirateurs.

		dynampower			Z 4.0	
Références		VS 08 G 2490	VS 08 G 2499	VS 08 G 2212	VS Z4 2232	VS Z4 2200
Puissance maximale	W	2400	2400	2200	2200	2200
Puissance nominale	W	2200	2200	2000	2000	2000
Fonction turbopower		•	•	•		
Fonction automatique					•	•
Affichage automatique de la puissance sur écran LED					•	•
Variateur de puissance :						
- Télécommande		•				
- Rotatif					•	•
- Linéaire			•	•		
Débit d'air - avec sac / avec bac	dm³/s	52	52	50	45	46
Dépression	kPa	35	35	34	33	33
Niveau sonore	dB	76	76	75	77	77
Rayon d'action	m	13	13	13	10	10
Capacité du sac / bac	l	6	6	6	4	4
<b>Équipement de série</b>						
Tube :						
	Télescopique "Magic tube" luxe		•		•	•
	Télescopique "Magic tube"			•		
	Télescopique à crémaillère	• (câble intégré)				
Brosse :						
	Electromatic®	•				
	Brosse autofloor					
	Turbobrosse sols					
	Brosse parquet				•	
	Universelle avec semelle métal			•	•	•
	Luxe silencieuse avec semelle métal	•	•			
	Universelle					
	Accessoire perceuse					
Poignée de transport :						
	Nombre	1	1	1	1	1
<b>Hygiène</b>						
	air flow control system® avec air safe®	•	•	•	•	•
Traitement Anti-Microbien :						
	tout sac, filtre et cassette anti-bactéries sont traités contre les microbes	•	•	•	•	•
	Sac triple épaisseur	•	•	•	•	•
	Filtre moteur	•	•	•	•	•
	Filtre HEPA, purificateur d'air	•	•		•	
	Filtre à charbon	•				
	Filtre micro-actif			•		•
	Indicateur de saturation du filtre					
<b>Confort d'utilisation</b>						
	Indicateur sac plein	•	•	•	•	•
	Position rangement	•	•	•	•	•
	Position parking	•	•	•	•	•
	Pause silence	•				
	Enrouleur de cordon automatique	•	•	•	•	•
<b>Accessoires de série</b>						
	4 en 1	•	•	•		
	Magic Brosse (petite brosse, suceur plat et long combinés)					
	3 accessoires intégrés (radiateur, ameublement et brosse)					
	2 accessoires intégrés (suceur radiateur et ameublement)				•	•
<b>Dimensions</b>						
Appareil H x L x P	cm	25 x 51,5 x 31,5	25 x 51,5 x 31,5	25 x 51,5 x 31,5	25,5 x 28,7 x 40	25,5 x 28,7 x 40
Poids net	kg	6,1	6,1	6,1	6,5	6,5
<b>Accessoires en option</b>						
	Sacs de rechange	VZ 52 AFP2	VZ 52 AFP2	VZ 52 AFP2	VZ 52 AFG1	VZ 52 AFG1
	Super filtre HEPA	VZ 151 HFB	VZ 151 HFB	VZ 151 HFB	VZ 153 HFB	VZ 153 HFB
	Filtre à charbon actif	VZ 190 AFB	VZ 190 AFB	VZ 190 AFB	VZ 192 MAF	VZ 192 MAF
	Mini turbobrosse	VZ 46001	VZ 46001	VZ 46001	VZ 46001	VZ 46001
	Turbobrosse noire	VZ 102 TBB	VZ 102 TBB	VZ 102 TBB	VZ 102 TBB	VZ 102 TBB
	Brosse parquet	VZ 122 HD	VZ 122 HD	VZ 122 HD	VZ 122 HD	VZ 122 HD
<b>Code EAN</b>						
	4242003	367964	366189	367940	405956	412237





Siemens Nespresso by Porsche Design\*.

\* Dessiné par Porsche Design



Le plaisir des petits-déjeuners gourmands.





## Siemens Nespresso by Porsche Design\*.

La Siemens Nespresso by Porsche Design\* tout automatique allie la haute technologie Siemens et Nespresso avec le design inimitable en aluminium brossé dessiné par Porsche. Elle vous offre pour votre plus grand plaisir les meilleurs arômes à déguster tout au long de la journée.

# Siemens Nespresso by Porsche Design\* dans sa plus grande expression.

## Pure magie.

Grâce à un détecteur de mouvement, une fenêtre d'accès coulissante s'ouvre automatiquement lorsque vous approchez votre main de l'appareil. Il vous suffit alors de déposer une capsule de votre cru préféré dans la zone éclairée prévue à cet effet, de placer votre tasse préchauffée par l'appareil et d'appuyer sur la touche de votre choix. La machine entièrement automatique vous prépare alors un excellent espresso.



Cappuccino



Latte Macchiato

## Sophistiquée et simple à la fois.

Pour votre plus grand confort, la Siemens Nespresso by Porsche Design vous propose 4 fonctions automatiques indépendantes pour 4 délicieuses préparations.

- Découvrez l'**AutoCappuccino**, véritable innovation mondiale.

Une simple pression pour un délicieux Cappuccino.



AutoCappuccino

- Appréciez un succulent **Latte Macchiato**.

Dégustez comme vous l'aimez :

- un **espresso**
- un **lungo**



Espresso



Lungo

## Une mousse de lait incomparable.

Le Milk Whirl System, particulièrement novateur, vous permet de réaliser une mousse de lait d'une consistance parfaite. Pour obtenir un succulent Latte Macchiato, il suffit de retirer la partie centrale amovible du repose-tasse afin d'y poser votre verre.

 Milk Whirl System


## Une programmation facile.

Un écran convivial à affichage digital vous guide dans la programmation des différentes fonctions. Dans la langue de votre choix parmi 8 proposées, il vous indique notamment lorsqu'il est nécessaire de remplir le réservoir d'eau, d'effectuer un détartrage ou de vider le bac de récupération des capsules (10 à 12 capsules). Il vous signale aussi lorsque votre café ou vos délicieux Cappuccino sont prêts !

## Confort pour les gourmets.

Le plateau chauffe-tasses permet de conserver les tasses à température idéale. Ainsi les amateurs d'espresso retrouvent le vrai goût du café, les chocs thermiques étant évités. Grâce également à sa pompe à haute pression de 19 bars votre café est porté à une température optimale pour développer tous ses arômes.



## Siemens Nespresso, ligne Prestige et ligne Concept.

Aluminium et noire, les machines à café Siemens Nespresso Prestige et Concept vont vous séduire. Tout automatiques pour un confort extrême, les Nespresso de Siemens allient esthétique et technologie de pointe.

Ces deux modèles vous donneront envie de déguster un espresso aux arômes subtils. Découvrez les détails techniques qui font la différence : insertion automatique de la capsule, écran LCD avec choix multiples...

## Siemens Nespresso, le bon goût du café.

### Ligne Prestige, Nespresso TK 70 N 01 FR, un modèle grand cru.

#### Affichage digital.

Les fonctions automatiques se programment aisément grâce à l'affichage digital et vous offrent une simplicité et un confort d'utilisation inégalés. Sur l'écran dans la langue de votre choix, un affichage vous guide pas à pas dans la préparation de votre espresso. Vous bénéficiez ainsi par exemple d'un contrôle électronique du niveau du bac de récupération des capsules usagées (10 à 12 capsules).



#### Insertion automatique de la capsule.

Profitez aussi d'un chargement frontal automatique unique : posez la capsule et pressez la touche correspondant au volume d'eau de votre choix. La capsule glisse au cœur de la machine et déclenche automatiquement la préparation de votre espresso ou de votre lungo.



#### Buse Cappuccino-Caffelatte.

Elle permet de réaliser une mousse de lait à la consistance parfaite et à la température idéale pour le Capuccino ou d'autres préparations. Grâce à un système de refroidissement on peut directement enchaîner la préparation d'une mousse de lait et d'un espresso sans émission de vapeur.



### Ligne Concept, Nespresso TK 50 N 01 FR, un design voluptueux.

#### L'automatisme pour la simplicité.

Deux touches rétro-éclairées programmables (petite tasse / grande tasse) permettent de choisir d'une seule pression le volume de café désiré dans la tasse. Une fois l'espresso prêt à être dégusté, la machine Concept éjecte automatiquement la capsule de café usagée à l'ouverture de la mâchoire.



#### L'arôme préservé.

Le plateau chauffe-tasses permet de conserver les tasses à température idéale. Ainsi les amateurs d'espresso retrouvent le vrai goût du café, les chocs thermiques étant évités. Les arômes de votre café sont également développés grâce à la pompe à haute pression de 19 bars qui porte votre café à une température optimale.





## Essenza Automatique, Système Nespresso.

Simplicité et élégance pour un café d'exception.  
Son design avant-gardiste vous offre un avant goût de ses meilleurs  
arômes. Entièrement automatique, elle comblera tous les amateurs de café.

## Simplicité et élégance pour un café d'exception.




### Élégante, simple et compacte.

Aluminium et noire, compacte et élégante, la machine à café Siemens Essenza s'adaptera parfaitement à votre intérieur. Elle se différencie par son design essentiel et la pureté de ses lignes. Touches rétro-éclairées, buse d'écoulement chromée, poignée ergonomique s'unissent à une technologie de pointe pour vous offrir les meilleurs arômes à déguster tout au long de la journée.

### Tout automatique.

La machine Essenza est non seulement entièrement automatique mais aussi très simple d'utilisation. Insérez la capsule et pressez la touche correspondant au volume d'eau de votre choix pour obtenir un savoureux Espresso ou Lungo couronné de crème. Grâce à sa pompe à haute pression de 19 bars, votre café est porté à une température idéale pour développer tous ses arômes. Une fois votre café prêt à déguster, la capsule usagée est éjectée directement dans le bac de récupération.



### Un grand confort d'utilisation.

En plus de sa simplicité, la machine à café Essenza automatique vous offre un confort d'utilisation optimal. En effet, vous avez la possibilité de programmer la quantité individuelle d'eau par tasse selon votre goût. La machine vous servira ainsi pour chacun de vos cafés la quantité d'eau désirée. La machine Essenza est dotée d'un réservoir d'eau d'une contenance d'1 l, amovible, vous pourrez le remplir aisément.



AutoCappuccino   
Milk Whirl System 



**TK 911 N2 FR - Habillage aluminium brossé  
Siemens Nespresso by Porsche Design\***

**Les avantages produit**

- Puissance : 1300 W
- AutoCappuccino et Latte Macchiato
- Ouverture et fermeture automatiques de la fenêtre d'accès
- Pompe de 19 bars
- Système de chauffe thermobloc
- Réservoir d'eau amovible de 1,2 l
- Insertion et éjection automatiques de la capsule
- Ecran avec affichage digital des fonctions
- Programmation des fonctions par touches
- Plateau chauffe-tasses
- Repose-tasse amovible

**Les caractéristiques**

- Buse vapeur et eau chaude
- Buse Cappuccino-Caffelatte
- Commande programmable et automatique : petite et grande tasse, Latte Macchiato et Cappuccino
- Bac de récupération des capsules
- Touches de commandes rétro-éclairées
- Réglage de la dureté de l'eau
- Programme de détartrage intégré
- Refroidissement automatique après fonction vapeur

Poids net : 10,5 kg  
Poids emballé : 11,5 kg  
Dimensions (H x L x P) : 35 x 35 x 30 cm  
Dimensions emballé (H x L x P) : 49 x 40 x 36,5 cm

Code EAN : 4242003370148

**TK 70 N 01 FR - Habillage aluminium poli et ABS titanium  
Ligne Prestige**

**Les avantages produit**

- Puissance : 1300 W
- Pompe de 19 bars
- Système de chauffe thermobloc
- Réservoir d'eau amovible de 1,2 l
- Système d'insertion et d'éjection automatiques de la capsule
- Ecran avec affichage digital des fonctions
- Programmation des fonctions par touches
- Plateau chauffe-tasses

**Les caractéristiques**

- Buse amovible vapeur et eau chaude
- Buse Cappuccino-Caffelatte
- Commande programmable et automatique : petite et grande tasse
- Bac de récupération des capsules
- Touches de commandes rétro-éclairées
- Réglage de la dureté de l'eau
- Programme de détartrage intégré
- Refroidissement automatique après fonction vapeur

Poids net : 9 kg  
Poids emballé : 10 kg  
Dimensions (H x L x P) : 35 x 25 x 36 cm  
Dimensions emballé (H x L x P) : 50 x 30 x 42 cm

Code EAN : 4242003343630





**TK 50 N 01 FR - Habillage ABS titanium  
Ligne Concept**

**Les avantages produit**

- Puissance : 1300 W
- Pompe de 19 bars
- Système de chauffe thermobloc
- Réservoir d'eau amovible de 1,2 l
- Système d'éjection automatique de la capsule à l'ouverture de la mâchoire
- Ouverture par levier
- Plateau chauffe-tasses

**Les caractéristiques**

- Buse amovible vapeur et eau chaude
- Buse Cappuccino-Caffelatte
- Commande programmable et automatique : petite et grande tasse
- Bac de récupération des capsules
- Touches de commandes rétro-éclairées
- Refroidissement automatique après fonction vapeur

Poids net : 6,7 kg  
 Poids emballé : 7,7 kg  
 Dimensions (H x L x P) : 31 x 25 x 35 cm  
 Dimensions emballé (H x L x P) : 46 x 27 x 41 cm

Code EAN : 4242003343548

**TK 30 N 01 FR - Habillage aluminium et ABS noir  
Ligne Essenza**

**Les avantages produit**

- Puissance : 1260 W
- Pompe de 19 bars
- Système de chauffe thermobloc
- Réservoir d'eau amovible de 1 l
- Système d'éjection automatique de la capsule usagée

**Les caractéristiques**

- Commande programmable et automatique de la quantité de café, petite et grande tasse
- Bac de récupération des capsules
- Touches de commandes rétro-éclairées
- Manipulation facile grâce à sa poignée ergonomique
- Interrupteur marche / arrêt

Poids net : 3,7 kg  
 Poids emballé : 4,2 kg  
 Dimensions (H x L x P) : 26,1 x 16,6 x 29,8 cm  
 Dimensions emballé (H x L x P) : 32 x 23 x 34 cm

Code EAN : 4242003387177

## surpresso compact, une question de goûts.

Avec leur design élégant et leurs formes compactes, les surpresso allient plaisir gustatif et plaisir des yeux. Ergonomiques, elles offrent de nombreuses fonctionnalités pour un café savoureux.



## surpresso : les machines à café tout automatiques pour les plus exigeants.

### Les panneaux de contrôle.

La machine compacte tout automatique **TK 54001** est dotée d'un écran lumineux qui indique à l'aide de symboles très conviviaux les informations essentielles à la confection d'un excellent café à l'italienne : indications sur les réglages en cours (quantité et intensité du café sélectionnées), fermeture du couvercle, remplissage du réservoir à grains, lancement du programme de nettoyage, remplissage du réservoir d'eau, vidage ou remise en place du bac de récupération. Grâce au sélecteur d'arômes, vous choisissez votre café selon vos goûts : doux, normal ou fort.

La machine **TK 52002** est très facile à utiliser: avec la même touche, vous pouvez à la fois sélectionner la quantité de café (2 niveaux) et l'intensité de l'arôme (2 niveaux) en appuyant une fois ou deux fois dessus.



TK 54001 surpresso compact

### "aroma whirl system plus", un système d'extraction unique pour toujours plus de saveur.

Après l'"aroma whirl system", Siemens propose l'"aroma whirl system plus", enrichi d'une fonction de pré-décoction. Désormais, le café moulu compacté dans la chambre de percolation est préalablement humidifié avant que l'extraction du café ne commence. Entièrement enrobé d'eau, chaque grain de café se gonfle et développe ses parfums quelques secondes avant que l'eau bouillante ne vienne à son contact, sous forme d'une spirale de 15 bars de pression. Pendant l'extraction, le café libère ainsi toute la quintessence de ses arômes et rend la boisson fraîchement préparée encore plus savoureuse, sans aucune trace d'amertume.

*aroma whirl  
system plus*

### La buse pivotante.

La buse vapeur vous permet de réchauffer le lait et l'eau pour les thés et infusions, et de préparer des mousses de lait.



### Café moulu ou café en grain.

Du côté droit de l'appareil se trouve le bac pour le café moulu d'une contenance de 6 à 12 g et celui du café en grain d'une capacité de 250 g. Le réservoir à café moulu (selon modèle) vous permet aussi de réaliser des cafés décaféinés. Un moulin à café est intégré à l'appareil et propose 3 finesses de mouture. La machine **TK 52002** est exclusivement équipée du bac pour le café en grain.



## surpresso compact.

### calc'n'clean et single portion cleaning : le nettoyage parfait.

Dès la mise en marche des surpresso, un nettoyage automatique se déclenche afin de garantir une hygiène rigoureuse à l'intérieur du système et d'offrir un café d'une qualité supérieure constante. Régulièrement, un témoin lumineux sur les touches des fonctions de nettoyage/détartrage calc'n'clean indique qu'il faut lancer le programme sans attendre. Il s'agit d'un programme de détartrage et de nettoyage combinés.




### Chambre de percolation.

En complément de cette fonction de nettoyage automatique, la chambre de percolation amovible se démonte en un tour-de-main. Il suffit ensuite de la passer simplement sous un jet d'eau courante pour ôter tous les résidus de café.



### Très pratique.

La buse d'écoulement du café, fixée sur un rail au centre de la machine se règle en hauteur pour éviter toute éclaboussure et s'adapter aux différentes tailles de tasses : petite pour les cafés serrés et plus volumineuse pour les Capuccinos.



### Un confort optimal.

Le plateau chauffe-tasses situé sur le dessus de l'appareil permet de conserver les tasses à température idéale et d'éviter les chocs thermiques qui dénaturent le goût du café. Le réservoir d'eau d'1,8 l est gradué, amovible et dispose d'une poignée pour faciliter le remplissage. La plaque chauffante vous permet de servir plusieurs cafés chauds en même temps.



surpresso compact.



aroma whirl  
system plus  
calc'n'  
clean



aroma whirl  
system plus  
calc'n'  
clean

TK 54001 surpresso compact - Argent et anthracite

TK 52002 surpresso compact pure white – Blanc laqué

#### Les avantages produit

- Puissance : 1400 W
- Pompe thermobloc : 15 bars
- Système d'extraction aroma whirl system plus
- **Ecran lumineux avec symboles**, programmation de la dureté de l'eau
- Buse pour eau chaude et vapeur (Capuccino, Latte Macchiato)
- Forme compacte
- **Réservoir à café moulu : 12 g**

#### Les caractéristiques

- Réservoir d'eau amovible : 1,8 l
- Moulin à café avec réservoir à café en grain : 250 g
- Buse d'écoulement réglable en hauteur
- Sélecteur 1 ou 2 tasses
- **Sélecteur d'arômes : 3 niveaux**
- Sélecteur de finesse de mouture de café : 3 niveaux
- **Sélecteur de quantité de café : 6 niveaux** (espresso ou grande tasse)
- Sélecteur eau chaude et vapeur
- Chambre de percolation amovible
- Nettoyage et arrêt automatiques
- Plateau chauffe-tasses
- Voyant anti-calcaire
- Programme de détartrage et de nettoyage combinés calc'n'clean
- Résistance aluminium

Poids net : 7,7 kg

Poids emballé : 9,4 kg

Dimensions (H x L x P) : 34 x 26 x 45 cm

Dimensions emballé (H x L x P) : 50 x 30 x 40 cm

Code EAN : 4242003379028

#### Les avantages produit

- Puissance : 1400 W
- Pompe thermobloc : 15 bars
- Système d'extraction aroma whirl system plus
- Buse pour eau chaude et vapeur (Capuccino, Latte Macchiato)
- Forme compacte

#### Les caractéristiques

- Réservoir d'eau amovible : 1,8 l
- Moulin à café avec réservoir à café en grain : 250 g
- Buse d'écoulement réglable en hauteur
- Sélecteur 1 ou 2 tasses
- Sélecteur d'arômes : 2 niveaux
- Sélecteur de finesse de mouture de café : 3 niveaux
- Sélecteur de quantité de café : 2 niveaux (espresso ou grande tasse)
- Sélecteur eau chaude et vapeur
- Chambre de percolation amovible
- Nettoyage et arrêt automatiques
- Plateau chauffe-tasses
- Voyant anti-calcaire
- Programme de détartrage et de nettoyage combinés calc'n'clean
- Programmation de la dureté de l'eau
- Résistance aluminium (délais nous consulter)

Poids net : 8,3 kg

Poids emballé : 9,4 kg

Dimensions (H x L x P) : 34 x 26 x 45 cm

Dimensions emballé (H x L x P) : 50 x 30 x 40 cm

Code EAN : 4242003407196

## surpresso S50 : encore plus d'exigence.

### L'écran LED TK 65001.

L'écran LED vous simplifie la vie. Il indique la position des 2 sélecteurs. Le premier permet de choisir le type de café : petit espresso, espresso, petit café, café, grand café, café géant. Le second sélecteur permet de choisir l'intensité du café : très léger, léger, normal, normal plus, fort ou très fort. Il vous informe ensuite des exigences de la machine : ajouter de l'eau dans le réservoir, effectuer un nettoyage, vider le bac de marc, mettre ou non un filtre, régler la dureté de l'eau (de 1 à 4) ou encore indiquer la température de votre café (normale, élevée, maximum); et ceci en 8 langues différentes. Vous pouvez aussi programmer l'heure de mise en route et celle de mise en veille de l'appareil en fonction de votre rythme de vie. Ainsi surpresso s'allumera dès votre réveil.



### Milk Whirl System : la mousse de lait parfaite.

La surpresso TK 65001 est équipée de la fonction "Milk Whirl System" qui permet, grâce à un petit tube aspirant le lait, de réaliser une mousse de lait fine et aérienne d'une consistance parfaite, idéale pour le Cappuccino et le Latte Macchiato. La buse pivotante particulièrement pratique située à droite de l'appareil libère également un jet d'eau à température idéale pour réaliser une délicieuse tasse de thé ou d'infusion.

 Milk Whirl System



### Café moulu ou café en grain.

Du côté droit de l'appareil se trouve le bac pour le café moulu d'une contenance de 6 à 14 g et celui du café en grain d'une capacité de 250 g. Le réservoir à café moulu vous permet aussi de réaliser des cafés décaféinés. Un moulin à café est intégré à l'appareil et propose 3 finesses de mouture.



### Un confort optimal.

Très pratique la buse d'écoulement du café se règle en hauteur jusqu'à 12,3 cm pour s'adapter à toutes les types de tasses.

Le plateau chauffe-tasses vous permet de conserver les tasses à température idéale. Quant au réservoir d'eau d'1,8 l, il est amovible et dispose d'une poignée pour faciliter le remplissage.



surpresso S50.



*aroma whirl  
system plus*

*Milk Whirl System*

*calc'n'  
clean*

#### TK 65001 surpresso S50 - Argent

##### Les avantages produit

- Puissance : 1400 W
- Pompe thermobloc : 15 bars
- Programmable (24 h)
- Système d'extraction aroma whirl system plus
- Ecran LED en 8 langues avec programmation de la langue, de la dureté de l'eau, de la température du café et de l'heure
- Buse pour eau chaude et vapeur (Capuccino, Latte Macchiato)
- Milk whirl system pour une mousse de lait d'une qualité parfaite

##### Les caractéristiques

- Réservoir d'eau amovible : 1,8 l
- Moulin à café avec réservoir à café en grain : 250 g
- Réservoir à café moulu : 14 g
- Buse d'écoulement réglable en hauteur
- Sélecteur 1 ou 2 tasses
- Sélecteur d'arômes : 6 niveaux
- Sélecteur de finesse de mouture de café : 3 niveaux
- Sélecteur de quantité de café : 6 niveaux (espresso ou grande tasse)
- Sélecteur eau chaude et vapeur
- Chambre de percolation amovible
- Nettoyage et arrêt automatiques
- Plateau chauffe-tasses
- Voyant anti-calcaire
- Programme de détartrage et de nettoyage combinés calc'n'clean
- Résistance aluminium

Poids net : 11,8 kg

Poids emballé : 13 kg

Dimensions (H x L x P) : 34,2 x 27,3 x 49 cm

Dimensions emballé (H x L x P) : 59 x 43 x 36 cm

Code EAN : 4242003373002

## Petit-déjeuner Porsche Design\*.

Le set petit-déjeuner Porsche Design\* offre un design et des fonctionnalités modernes. Ses lignes futuristes, son revêtement en aluminium brossé, ses touches rétro-éclairées et ses spécificités techniques d'exception séduiront les consommateurs les plus exigeants.

Siemens Nespresso by Porsche Design\*.

\* Dessiné par Porsche Design





## Petit-déjeuner Porsche Design\*, un design d'exception.

### Cafetière " isotherme" Porsche Design.

#### Une exclusivité Siemens la position "auto-serve".

Pour votre plus grand confort lorsque le café est prêt, la verseuse isotherme d'une capacité d'1 l pivote automatiquement d'un quart de tour.



#### Simple d'utilisation.

Une simple pression du doigt et le couvercle de la verseuse isotherme s'ouvre en douceur. Pour plus d'aisance, le réservoir d'eau est amovible. Il est doté d'une poignée intégrée, d'un filtre en inox et d'un indicateur d'eau à effet de prisme.



#### Des touches de commandes au design moderne.

Pour le plaisir des yeux, la cafetière Porsche Design revêt des touches de commande rétro-éclairées bleues. Grâce au sélecteur d'arômes à 3 positions vous pouvez choisir un café à votre convenance : doux, normal ou fort. Sélectionnez une verseuse pleine ou demi-pleine pour une température et un arôme optimisés.



### Bouilloire Porsche Design.

#### Un design exclusif.

Très pratique l'interrupteur On / Off est intégré à la poignée. Il est doté d'un témoin de fonctionnement rétro-éclairé bleu. Comme pour la cafetière, vous ouvrez la bouilloire d'une simple pression du doigt au centre du couvercle.



#### Très pratique.

Le niveau d'eau est visible des 2 côtés grâce à l'indicateur d'eau à effet de prisme. Pour votre plus grand confort la bouilloire est également dotée d'un socle toupie à 360°. Vous reposez ainsi la bouilloire dans n'importe quelle position et rangez son cordon aisément.



### Grille-pain Porsche Design.

#### Idéal pour les gourmands.

Le grille-pain Porsche Design est doté d'un support viennoiserie en inox intégré et rétractable et d'un couvercle (également intégré) pour fermer la zone de brunissage. Grâce au système électronique de centrage automatique du pain et au système vario-épaisseur vous grillez parfaitement des tranches de pain de différentes épaisseurs.

#### Un écran LCD et des touches rétro-éclairées.

Très pratique l'écran LCD vous propose une fonction mémoire du dernier degré de brunissage sélectionné, 11 degrés de brunissage possibles et vous indique le temps restant en minutes et secondes. Le grille-pain dispose également d'une touche On/Off rétro-éclairée bleu.



## Petit-déjeuner Porsche Design\*.



### TK 911 N2 FR - Habillage aluminium brossé Siemens Nespresso by Porsche Design\*

#### Les avantages produit

- Puissance : 1300 W
- AutoCappuccino et Latte Macchiato
- Ouverture et fermeture automatiques de la fenêtre d'accès
- Pompe de 19 bars
- Système de chauffe thermobloc
- Réservoir d'eau amovible de 1,2 l
- Insertion et éjection automatiques de la capsule
- Ecran avec affichage digital des fonctions
- Programmation des fonctions par touches
- Plateau chauffe-tasses
- Repose-tasse amovible

#### Les caractéristiques

- Buse vapeur et eau chaude
- Buse Cappuccino-Caffelatte
- Commande programmable et automatique : petite et grande tasse, Latte Macchiato et Cappuccino
- Bac de récupération des capsules
- Touches de commandes rétro-éclairées
- Réglage de la dureté de l'eau
- Programme de détartrage intégré
- Refroidissement automatique après fonction vapeur

Poids net : 10,5 kg  
Poids emballé : 11,5 kg  
Dimensions (H x L x P) : 35 x 35 x 30 cm  
Dimensions emballé (H x L x P) : 49 x 40 x 36,5 cm

Code EAN : 4242003370148

### TC 911 P2 - Cafetière isotherme Revêtement en aluminium brossé

#### Les avantages produit

- Puissance : 1100 W
- Capacité 1 l (jusqu'à 12 tasses)
- Position "auto-serve" de la verseuse isotherme
- Sélecteur d'arômes à 3 positions (doux - normal - fort)
- Sélecteur verseuse "pleine" ou "demi-pleine" pour une température et un arôme optimisés

#### Les caractéristiques

- Ouverture du couvercle par simple pression
- Départ automatique après sélection de la quantité de café
- Filtre pivotant amovible avec système anti-gouttes
- Réservoir d'eau amovible avec filtre et poignée pour un remplissage facile
- Indicateur de niveau d'eau à effet de prisme
- Voyant de détartrage et programme automatique de détartrage
- Double paroi thermo-isolante
- Résistance en inox pour limiter la corrosion et l'entartrage

Poids net : 4,1 kg  
Poids emballé : 5,3 kg  
Dimensions (H x L x P) : 40,5 x 33 x 28,2 cm  
Dimensions emballé (H x L x P) : 47 x 39 x 30,5 cm

Code EAN : 4242003353950

## IF Product Design Award.

Attribué depuis 1954, le IF product design award compte parmi les trophées les plus prestigieux dans le domaine du design. Les grands designers internationaux composent le jury et défendent le positionnement d'IF et le label IF, synonyme de qualité.



### TW 911 P2 - Bouilloire Revêtement en aluminium brossé

#### Les avantages produit

- 4 sécurités arrêt automatique lors du fonctionnement si : ouverture du couvercle, soulèvement de la bouilloire de son socle, bouilloire vide, ébullition
- Puissance : 2400 W max.
- Grande capacité 1,5 l

#### Les caractéristiques

- Indicateur de niveau d'eau des 2 côtés à effet de prisme
- Socle Toupie 360°
- Bouton central d'ouverture du couvercle
- Verrouillage du couvercle
- Interrupteur On / Off
- Remplissage facile de la bouilloire par le bec verseur
- Filtre anti-calcaire amovible en inox
- Résistance cachée, fond en inox
- Double paroi thermo-isolante

Poids net : 1,7 kg  
Poids emballé : 2,1 kg  
Dimensions (H x L x P) : 27,7 x 22 x 14,6 cm  
Dimensions emballé (H x L x P) : 33 x 23 x 21 cm

Code EAN : 4242003353967

### TT 911 P2 - Grille-pain Revêtement en aluminium brossé

#### Les avantages produit

- Couvercle intégré
- Puissance : 1000 W max
- 11 degrés de brunissage
- Ecran LCD avec fonction mémoire du dernier degré de brunissage sélectionné
- Indication du temps restant en minutes et secondes

#### Les caractéristiques

- Fente 250 x 34 mm pour 2 toasts ou 1 tranche de pain
- Centrage automatique du pain
- Système vario-épaisseur
- Remontée lente et silencieuse du pain
- Touche stop avec voyant bleu
- Double paroi thermo-isolante
- Tiroir ramasse-miettes
- Support viennoiserie intégré en inox
- Sécurité arrêt si basculement et si des morceaux brûlés sont coincés

Poids net : 3,8 kg  
Poids emballé : 4,3 kg  
Dimensions (H x L x P) : 25 x 39,5 x 13 cm  
Dimensions emballé (H x L x P) : 30 x 43 x 19 cm

Code EAN : 4242003354025



## Avant-gardiste dans la forme et la couleur.

Mariage élégant de l'inox et du gris anthracite, des surfaces mates et brillantes : les appareils de la gamme executive edition s'adaptent à tous les styles et forment un set de petit-déjeuner particulièrement harmonieux.

## executive edition, pour démarrer la journée en douceur.

### Générosité des volumes.

La bouilloire au design tout en rondeur vous permet de porter rapidement l'eau à ébullition pour une délicieuse tasse de thé. Maniable, le socle toupie à 360° permet de prendre et de reposer la bouilloire dans toutes les positions. Enfin, l'appareil offre une sécurité complète. Il s'éteint automatiquement dans trois cas : lorsque l'eau bout, lorsque vous ouvrez le couvercle, lorsque vous retirez la bouilloire de son socle.



### Equilibre des formes et de l'arôme.

Avec la cafetière executive edition vous pouvez préparer jusqu'à 15 tasses d'un café de qualité grâce au sélecteur d'arômes et à la verseuse en verre qui respectent particulièrement le goût et l'intensité du café. Très pratique, cette verseuse est dotée d'une poignée soft-touch et peut être utilisée au micro-ondes. Profitez également d'un remplissage facile de la cafetière grâce à son réservoir d'eau amovible avec poignée intégrée. Sa transparence permet de voir clairement le niveau de remplissage et apporte à la cafetière une élégance singulière.



### Deux véritables experts.

Double paroi thermo-isolante, 6 degrés de brunissage, fonction de centrage automatique du pain, système de contrôle électronique, des fonctionnalités indispensables pour des tartines bien dorées. Le système de remontée automatique "extra haute" permet d'attraper les plus petites tartines sans se brûler les doigts.

Notez enfin les "plus" d'un confort indéniable au quotidien grâce à un équipement complet : le tiroir ramasse-miettes amovible et le support viennoiserie intégré, idéal pour les croissants et brioches.

### Grille-pain.

Le grille-pain, tout en longueur, n'est pas seulement esthétique mais aussi très pratique. Les adeptes de pain de campagne pourront y faire griller de délicieuses grandes tartines.

### Toaster.

Compact, le toaster est parfait pour les petits espaces. Il est aussi très astucieux grâce à son support viennoiserie particulièrement stable.





executive edition

TC 66201 - Cafetière inox  
Gris anthracite

TW 68101 - Bouilloire inox  
Gris anthracite

**Les avantages produit**

- Puissance : 1100 W
- Capacité : 10/15 tasses (1,4 l)
- Verseuse verre avec poignée soft-touch pour une bonne prise en main
- Sélecteur d'arômes à 2 positions

**Les caractéristiques**

- Système d'indication du niveau de remplissage de la verseuse
- Réservoir d'eau amovible et translucide avec indication du niveau d'eau, couvercle amovible et poignée intégrée pour un remplissage facile
- Filtre amovible avec poignée intégrée
- Porte-filtre pivotant avec système anti-gouttes
- Touche On/Off rétro-éclairée
- Plaque chauffante pour garder le café chaud plus longtemps
- Rangement du cordon à l'arrière de l'appareil

Poids net : 1,9 kg  
Poids emballé : 2,4 kg  
Dimensions (H x L x P) : 35,5 x 29,5 x 17 cm  
Dimensions emballé (H x L x P) : 38 x 30 x 19 cm

Code EAN : 4242003359587

**Les avantages produit**

- 3 arrêts automatiques lors du fonctionnement si : ouverture du couvercle, soulèvement de la bouilloire de son socle, ébullition
- Puissance : 2400 W max
- Grande capacité : 1,7 l

**Les caractéristiques**

- Double affichage du niveau d'eau extérieur
- Socle toupie à 360°
- Ouverture du couvercle par touche
- Sécurité de verrouillage du couvercle
- Touche On/Off intégrée à la poignée
- Filtre anti-calcaire en inox amovible
- Fond inox avec résistance cachée
- Rangement pratique du cordon

Poids net : 1,7 kg  
Poids emballé : 1,8 kg  
Dimensions (H x L x P) : 27 x 23 x 16 cm  
Dimensions emballé (H x L x P) : 30,5 x 26 x 20 cm

Code EAN : 4242003345351



**TT 68101 - Grille-pain inox**  
Gris anthracite

**TT 69101 - Toaster inox**  
Gris anthracite

**Les avantages produit**

- Puissance : 900 W max
- Sélecteur du degré de brunissage électronique : 6 positions
- Contrôle électronique de brunissage pour un résultat uniforme

**Les avantages produit**

- Puissance : 900 W max
- Sélecteur du degré de brunissage électronique : 6 positions
- Contrôle électronique de brunissage pour un résultat uniforme

**Les caractéristiques**

- Zone de brunissage à 1 fente pour 2 toasts ou une longue tranche de pain
- Centrage automatique du pain
- Remontée automatique "extra haute" du pain
- Touche stop séparée et rétro-éclairée
- Double paroi thermo-isolante : les parois restent froides
- Tiroir ramasse-miettes amovible
- Support viennoiserie inox intégré, permet de chauffer facilement croissants, brioches...
- Arrêt automatique si une tranche reste bloquée
- Touche décongélation rétro-éclairée
- Fonction réchauffage
- Logement du cordon

**Les caractéristiques**

- Zone de brunissage à 2 fentes pour 2 toasts
- Centrage automatique du pain
- Remontée automatique "extra-haute" du pain
- Touche stop séparée et rétro-éclairée
- Double paroi thermo-isolante : les parois restent froides
- Tiroir ramasse-miettes amovible
- Support viennoiserie inox amovible, permet de chauffer facilement croissants, brioches...
- Arrêt automatique si une tranche reste bloquée
- Touche décongélation rétro-éclairée
- Fonction réchauffage
- Logement du cordon

Poids net : 2,6 kg  
Poids emballé : 3 kg  
Dimensions (H x L x P) : 21 x 43 x 15 cm  
Dimensions emballé (H x L x P) :  
24 x 46 x 18 cm

Poids net : 2,4 kg  
Poids emballé : 2,7 kg  
Dimensions (H x L x P) : 21,5 x 30 x 19 cm  
Dimensions emballé (H x L x P) :  
25 x 34 x 22 cm

Code EAN : 4242003345382

Code EAN : 4242003354339



## Les plus du petit-déjeuner

### TC 24010N - Cafetière compacte Blanche

#### Les avantages produit

- Puissance : 1000 W
- Capacité: 10/15 tasses (1,2 l)
- Réservoir d'eau gradué
- Verseuse en verre

#### Les caractéristiques

- Système anti-gouttes
- Filtre pivotant amovible
- Système d'indication du niveau de remplissage de la verseuse
- Touche On / Off rétro-éclairée
- Plaque chauffante pour garder le café chaud plus longtemps

Poids net : 1,5 kg

Poids emballé : 1,9 kg

Dimensions (H x L x P) : 33,5 x 17,8 x 24,3 cm

Dimensions emballé (H x L x P) : 35 x 19 x 26 cm

Code EAN : 4242003351383





**MC 23200 - Moulin à café  
Blanc**

**Les avantages produit**

- Puissance : 180 W
- Capacité : 75 g de grains (11 tasses)

**Les caractéristiques**

- Interrupteur de sécurité : ne fonctionne qu'avec le couvercle fermé

Poids net : 0,6 kg

Poids emballé : 0,7 kg

Dimensions (H x Ø) : 17 x 9 cm

Dimensions emballé (H x L x P) : 21 x 10 x 10 cm

Code EAN : 4242003162460



SIEMENS



800 W

Mille et une façons de cuisiner...



## Laissez libre cours à vos talents.

Les robots Siemens vous permettront de réaliser vos plats préférés ou de créer de nouvelles recettes. Idéaux pour les petites comme pour les grandes quantités, ils sont dotés de nombreux accessoires.



**1** Bol mélangeur

**2** Couvercle avec grande cheminée d'entrée d'aliments

**3** Poussoir

**4** Disque à râper réversible

**5** Disque à émincer réversible mis sur support

**6** Couteau multifonction

**7** Crochet pétrisseur en inox

**8** Fouet en inox

**9** Presse-agrumes

**10** Centrifugeuse

**11** Presse-purée

**12** Bol mixeur

**13** Boîte à accessoires

### Les robots multifonctions.

Une seule touche de commande simplifie tout. Le robot multifonction Siemens est très facile à utiliser : un seul bouton permet de choisir entre les vitesses et la fonction "pulse" pour un meilleur contrôle de la force de travail. De plus, pour gagner du temps, des pictogrammes situés sous la touche de commande vous donnent des indications sur la puissance à utiliser.



# Avec Siemens prenez plaisir à cuisiner.

## Robot multifonction MK 55300



### 1 2 3 Bol mélangeur.

Le bol mélangeur de grande capacité (3,8 l) est équipé d'un couvercle breveté pour un nettoyage aisé et d'une large cheminée, dotée d'un poussoir qui vous permettra d'introduire aisément chaque type d'aliments. L'appareil ne fonctionne que si le couvercle est bien mis en place.

### 4 5 6 Disque réversible à râper, à émincer et couteau multifonction.

4. Le disque réversible à râper est idéal pour râper épais ou fin, carottes, céleri, choux, pommes de terre ou fromage. Il concasse également sans effort tous les fruits secs, comme les noix, les noisettes et les amandes.
5. Le disque réversible à émincer est pratique pour émincer épais ou fin, les légumes et les crudités. Idéal pour les concombres et les radis !
6. Le couteau multifonction permet de hacher les condiments et de pétrir les pâtes.



### 7 8 Crochet pétrisseur et fouet.

7. Réussissez vos plats préférés grâce au crochet pétrisseur. C'est l'accessoire indispensable pour réaliser les pâtes à pain, les pâtes à pizza, les brioches ou encore les pâtes fraîches.
8. Le fouet est idéal pour travailler les pâtes légères, pour monter les blancs en neige ou la crème fouettée. Laissez-vous guider par vos envies gourmandes !

### 9 10 11 Presse-agrumes, centrifugeuse et presse-purée.

- 9-10. Faites le plein de vitamines avec le presse-agrumes et la centrifugeuse. Vous réaliserez de délicieux jus de fruits, oranges, citrons, pamplemousses, pommes, jus de carottes...
11. Moulinez tous vos aliments cuits ou précuits, même les tomates fraîches grâce au presse-purée.



### 12 Bol mixeur.

Le bol mixeur mélange les ingrédients de façon homogène et offre une capacité d'1,5 l. Idéal pour les cocktails car il pile également la glace. Vous pourrez ainsi réussir de succulentes préparations : Milk-shakes, sorbets ou coulis de fruits frais. Les lames du bol mixeur, en inox, sont amovibles pour un nettoyage efficace et en toute sécurité.

### 13 Boîte à accessoires.

Très pratique la boîte à accessoires vous permet de ranger tous vos accessoires et de les avoir ainsi toujours à portée de main?! La majeure partie des pièces du robot multifonction sont lavables au lave-vaisselle.



Les indispensables d'une cuisine familiale.



## Robots multifonctions

### MK 55300 - Blanc

#### Les avantages produit

- Puissance : 1100 W
- Régulation de vitesse électronique
- 4 vitesses et une touche "pulse" de 3 500 à 13 000 t/mn

#### Les caractéristiques

- Grande capacité du bol : 3,8 l ; capacité utile : 2,5 l avec couvercle et cheminée d'ajout d'ingrédients (capacité pour mélanger 2,1 kg de pâte à gâteau et pour monter 6 oeufs)
- Mixeur : 1,5 l
- 2 disques réversibles : à râper (fin/épais) et à émincer (fin/épais)
- Boîte de rangement pour accessoires
- Fourni avec : presse-agrumes, presse-purée, couteau, crochet pétrisseur en inox, fouet en inox, centrifugeuse et un support pour disques
- Sécurité enfant renforcée
- Éléments lavables au lave-vaisselle
- Compartiment range cordon
- 4 pieds ventouses

Poids net : 7 kg

Poids emballé : 8 kg

Dimensions (H x L x P) : 33 x 34 x 24 cm

Dimensions emballé (H x L x P) : 40 x 40,5 x 37,5 cm

Code EAN : 4242003377819





Mixeur plongeant et batteur

MQ 5 N 250 - Blanc

MQ 95010 - Blanc

**Les avantages produit**

- Puissance : 400 W
- 12 500 t/mm
- 2 vitesses

**Les avantages produit**

- Puissance : 300 W
- 1 050 t/mn
- 2 vitesses + pulse

**Les caractéristiques**

- Pied inox amovible
- Poignée ergonomique antidérapante
- Niveau sonore 56 dB
- Gobelet doseur et couvercle
- Support mural
- Cordon : 1,5 m
- Pied lavable au lave-vaisselle

**Les caractéristiques**

- Régulation électronique de la vitesse
- Variateur linéaire pour droitiers et gauchers
- Bouton d'éjection automatique des accessoires
- 2 fouets mélangeurs inox
- 2 crochets pétrisseurs inox
- Cordon : 1,4 m

Poids net : 0,7 kg  
 Poids emballé : 1 kg  
 Dimensions (H x Ø) : 39,8 x 6,7 cm  
 Dimensions emballé (H x L x P) : 43 x 11 x 11 cm

Poids net : 0,8 kg  
 Poids emballé : 0,9 kg  
 Dimensions (H x L x P) : 14 x 18,4 x 7 cm  
 Dimensions emballé (H x L x P) : 16 x 10 x 23 cm

Code EAN : 4242003339091

Code EAN : 4242003390863





## Trancheuse électronique

### MS 75001 - Métallique

#### Les avantages produit

- Puissance : 130 W
- Entièrement métallique
- Largeur de coupe réglable de 0 à 15 mm
- Diamètre de lame : 169 mm
- Profondeur de la coupe : 225 mm

#### Les caractéristiques

- Lame inox à micro-dentures entièrement protégée
- Chariot longue course 17 cm
- Plateau de réception
- Vitesse continue 10 mn ou momentanée
- Logement du cordon
- Pieds antidérapants
- Régulation électronique de la vitesse
- Double sécurité : mise en marche et boîtier de protection à la coupe
- Touche sécurité enfant
- Entièrement démontable
- Longueur du cordon : 1,2 m

Poids net : 3,8 kg

Poids emballé : 4,5 kg

Dimensions (H x L x P) : 23 x 36 x 26 cm

Dimensions emballé (H x L x P) : 29 x 27 x 40 cm

Code EAN : 4242003274231



Dressman,  
le robot Siemens qui repasse vos chemises !



# Ne repassez plus jamais vos chemises vous-même...

## L'air chaud comme principe de fonctionnement.

Il suffit d'enfiler la chemise encore humide sur dressman et de mettre en marche le robot en sélectionnant le programme adapté au textile. Alors, dressman se gonfle automatiquement et souffle de l'air chaud à l'intérieur de la chemise ce qui va permettre de la repasser tout en la séchant. En fin de programme, dressman souffle un courant d'air froid afin de resserrer les fibres pour un meilleur maintien du textile.



## Fixer la chemise sur dressman en seulement 70 secondes.

Ajuster la taille du dressman pour un bon placement de la chemise grâce aux cordons prévus à cet effet. Il suffit ensuite de tendre en quelques mouvements la chemise lavée et encore humide sur le mannequin du dressman, de fixer les poignets, le col et la boutonnière, puis d'appuyer sur "start". Ainsi il se gonfle et souffle de l'air chaud.



## Une finition impeccable.

12 programmes de repassage selon les types de textile et 3 programmes de ventilation pour aérer les vestes. dressman repasse chemises et chemisiers en soie, viscose, coton, lin, flanelle ainsi que tous les autres textiles non élastiques, sans jersey et sans laine. Il offre un résultat de repassage impeccable sur les zones difficiles comme les cols, manches et poignets. dressman convient pour toutes les chemises d'homme et de femme, manches courtes ou manches longues pour toutes les tailles du 36 au 52, du S au XXL.

## Un gain de temps et des économies assurées.

Plus de plis malencontreux, plus de temps perdu et plus de frais de pressing excessifs. Avec dressman, le repassage moyen d'une chemise en coton dure 9 mn. Gain de temps et économie aussi puisque dressman sèche lui-même les chemises. dressman travaille seul, il s'arrête automatiquement en fin de programme, pas besoin de le surveiller.



## Vite prêt, vite rangé.

dressman se déplie et se replie rapidement. En effet, la partie haute est escamotable et il peut ainsi être rangé dans un placard sans effort grâce à ses roulettes de transport. dressman a été conçu dans les moindres détails pour répondre au mieux à votre confort.



dressman

TJ 10500 - Noir et gris anthracite



Ecran LCD pour visualiser la durée du repassage et du séchage.

#### Les avantages produit

- Puissance : 3400 W en 16 A, 2150 W en 10 A
- Ecran LCD pour visualiser la durée du repassage et du séchage
- 12 programmes de repassage de durées différentes pour chemises en soie, viscose, coton, lin, flanelle et tout autre tissu non élastique, sans jersey et sans laine
- Adapté à toutes les tailles de chemises pour homme et femme du 36 au 52 ou du S au XXL

#### Les caractéristiques

- 1 programme froid pour rafraîchir des vestes déjà portées
- 2 programmes chaud et chaud Plus pour sécher les vestes humides épaisses (selon les textiles)
- Mannequin de repassage gonflable en toile de parachute
- Commande d'élévation du mannequin
- Cordons pour régler la taille
- Maintien spécial pour le col et les poignets
- Arrêt automatique avec signal sonore de fin de programme
- Cordon extra-long : 3 m
- Poignée de transport et 2 roues
- Partie haute escamotable pour un rangement facilité

Poids net : 26,2 kg

Poids emballé : 31,6 kg

Dimensions en position d'utilisation (H x L x P) : 173 x 36,5 x 45 cm

Dimensions en position de rangement (H x L x P) : 119 x 36,5 x 45 cm

Dimensions emballé (H x L x P) : 131 x 52 x 60 cm

Code EAN : 4242003366431

Les fers Siemens  
glissent sur la vague.







## La centrale vapeur Siemens met la pression.

Offrant jusqu'à 4,5 bars de pression, elle diffuse une vapeur continue de 100 grammes par minute pour un repassage rapide et performant. Le réservoir à eau amovible se remplit facilement à tout moment et la centrale vapeur est prête en seulement 4 minutes. Le socle amovible peut être enlevé de la station pour être confortablement posé sur la planche. Les excellentes capacités de chauffe de la semelle inox rendent le repassage particulièrement aisé.





Centrale vapeur

TS 25320 - Argentée et anthracite

#### Les avantages produit

- Puissance : 2400 W
- puissance de la cuve : 1600 W
- puissance fer : 800 W
- 4,5 bars de pression de vapeur
- Débit de vapeur continu 100 g/mn
- Remplissage possible du réservoir à tout moment

#### Les caractéristiques

- Autonomie illimitée et vapeur prête en 4 minutes
- Semelle du fer en inox : grande capacité de glisse sur le lin et le coton et insensible aux chocs
- Poignée du fer soft-touch
- Cuve en inox, aspect argenté
- Plan incliné
- Repassage à sec ou à la vapeur
- Capacité du réservoir amovible 0,8 l
- Défroissage vertical
- Touche spray
- Témoin marche / arrêt
- Témoin de réservoir vide et vapeur prête
- Rangement du cordon d'alimentation : 2 m
- Longueur du cordon du fer à la cuve : 2 m

Poids net : 4,9 kg

Poids emballé : 5,9 kg

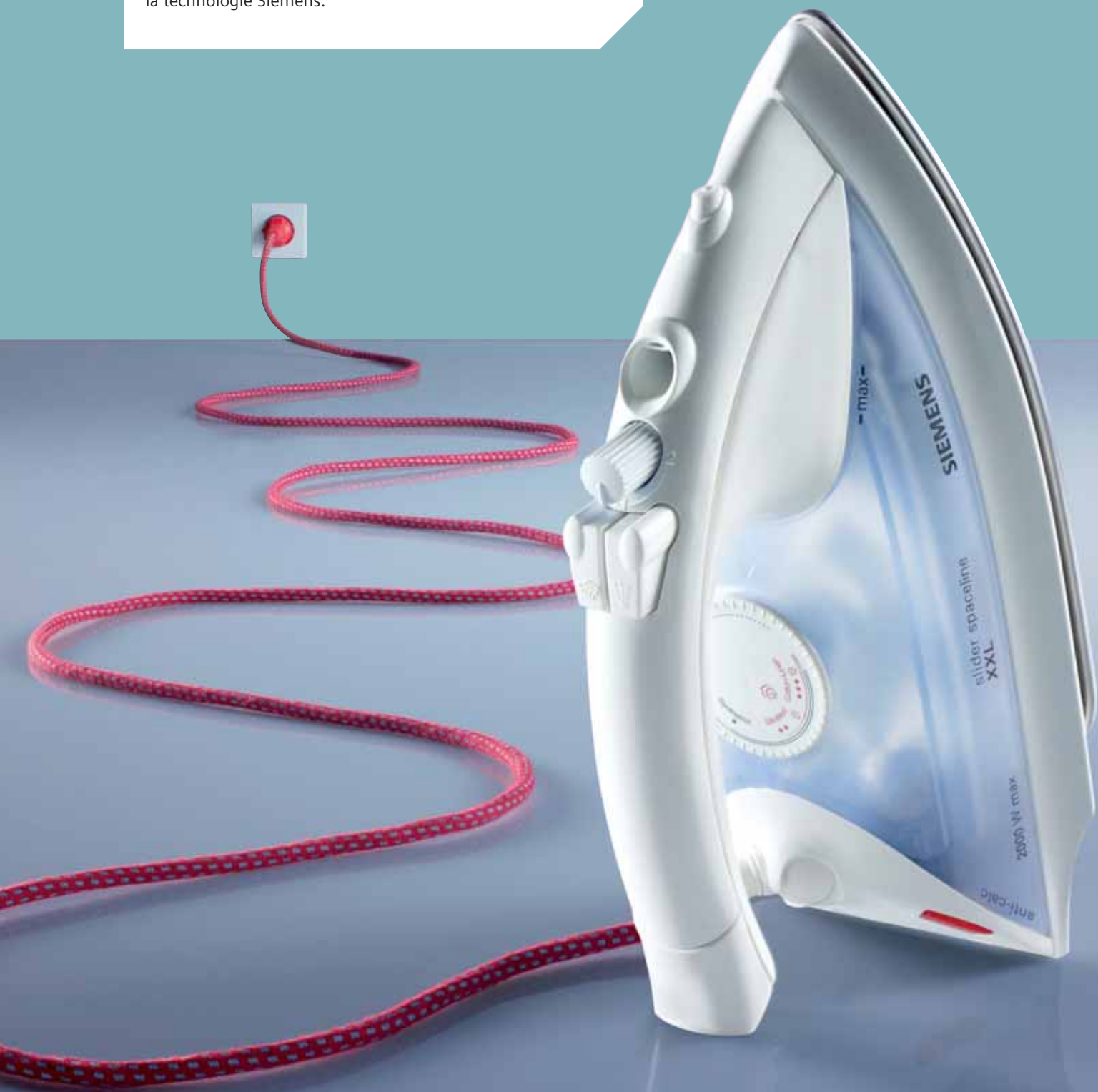
Dimensions (H x L x P) : 29 x 40 x 23 cm

Dimensions emballé (H x L x P) : 31 x 44 x 28 cm

Code EAN : 4242003365472

## Les fers super glissants Siemens.

Ils bénéficient du meilleur équipement pour vous faciliter le repassage. Design ergonomique, semelle ultra glissante, débit de vapeur continu, grand réservoir et fonction "défroissage vertical": autant d'atouts qui vous feront apprécier la technologie Siemens.



## Avec les fers Siemens pas un pli pour un confort incontournable.

### Semelle "inox glissée".

La semelle "inox glissée" est extrêmement résistante et ne se raye pas. Sa surface mat offre une capacité **de glisse idéale** sur tous les textiles. De plus, elle se nettoie très facilement. Il suffit en effet de passer un chiffon de coton sur la semelle chaude.




### Défroissage vertical et fonction pressing.

Le défroissage vertical est idéal pour défroisser les tissus délicats, les voilages, les costumes..., il assure une finition impeccable et de longue durée grâce au grand réservoir. La qualité du repassage est renforcée par une fonction pressing qui atteint selon les modèles un débit de vapeur élevé de 100 g/mn.

### Air flow système.

Ce système assure grâce à un coussin d'air dans la semelle une répartition homogène de la température. Ainsi les matières les plus délicates se repassent parfaitement avec ou sans vapeur. Maintenant plus aucun risque de brûler les tissus.



### Repassage en toute liberté.

Grâce à une longueur de cordon de 4 m, vous bénéficiez d'un grand rayon d'action avec le fer TB 24549 : il n'est plus nécessaire d'utiliser une rallonge électrique. Idéal pour les grandes pièces de linge comme les rideaux ou les draps, il facilite également le défroissage vertical des voilages et rideaux.

### AntiCalc system.

Ce système anti-calcaire assure un détartrage permanent. Il filtre l'eau avant son passage dans la chambre de vaporisation. Il adoucit l'eau et augmente ainsi la longévité du fer. Le fer TB 66320 est équipé du "3 AntiCalc system". Très pratique, ce système doté de la fonction autonettoyante, du calc'n'clean et du système anti-calcaire intégré permet l'éjection du calcaire lors du vidage du réservoir à eau.



### Remplissage en un tour-de-main !

Ingénieux, l'orifice de remplissage du fer TB 66320 offre une large ouverture qui se situe à l'arrière. Vous placez ainsi directement l'arrière du fer sous le robinet d'eau : le réservoir se remplit rapidement et sans éclaboussure.



HandiCapZéro

## Fers vapeurs

TB 66320 – Gris clair  
S5 secure

TB 11309 - Bleu  
Slider special

### Les avantages produit

- Puissance totale : 2400 W
- Fonction "pressing" : 100 g/mn
- Système "3 Anti-calc"
- Système "Anti-gouttes"
- Haute sécurité avec arrêt automatique à 3 positions

### Les caractéristiques

- Vapeur continue 40 g/mn
- 3 arrêts automatiques :
  - au bout de 8 minutes (à la verticale)
  - sur sa semelle au bout de 30 s
  - s'il est couché par accident sur le côté au bout de 30 s
- Semelle "inox glissée"
- Réservoir : 300 ml avec remplissage aisé
- Indicateur visuel du niveau d'eau
- Touche spray
- Fonction autonettoyante
- Défroissage vertical
- Poignée ergonomique antidérapante
- Cordon : 2 m
- Cordon avec rotule multidirectionnelle

Poids net : 1,3 kg  
Poids emballé : 1,4 kg  
Dimensions (H x L x P) : 15,5 x 29 x 12,5 cm  
Dimensions emballé (H x L x P) : 17 x 33 x 13 cm

Code EAN : 4242003382028

### Les avantages produit

- Puissance totale : 2400 W
- Fonction "pressing" : 95 g/mn
- Système "Anti-calc"

### Les caractéristiques

- Débit de vapeur continu 40 g/mn
- Semelle "inox glissée"
- Réservoir : 300 ml
- Indicateur visuel du niveau d'eau
- Touche spray
- Fonction autonettoyante
- Défroissage vertical
- Poignée ergonomique antidérapante
- Cordon extra-long : 2,5 m
- Cordon avec rotule multidirectionnelle

Poids net : 1,2 kg  
Poids emballé : 1,5 kg  
Dimensions (H x L x P) : 15,5 x 29 x 12,5 cm  
Dimensions emballé (H x L x P) : 16,5 x 32 x 13 cm

Code EAN : 4242003365328



**TB 24549 - Bleu**  
Slider spaceline

**TB 24539 - Noir**  
Slider spaceline

**TB 24509 - Gris clair**  
Slider spaceline

**Les avantages produit**

- Puissance totale : 2000 W
- Fonction "pressing" : 80 g/mn
- Système "Anti-calc"
- Système "Anti-gouttes"
- Liberté totale avec 4 m de cordon

**Les avantages produit**

- Puissance totale : 2000 W
- Fonction "pressing" : 80 g/mn
- Système "Anti-calc"
- Système "Anti-gouttes"

**Les avantages produit**

- Puissance totale : 2000 W
- Fonction "pressing" : 80 g/mn

**Les caractéristiques**

- Vapeur continue 25 g/mn
- Semelle "inox glissée"
- Réservoir : 230 ml
- Indicateur visuel du niveau d'eau
- Touche spray
- Fonction autonettoyante
- Défroissage vertical
- Cordon avec rotule multidirectionnelle

**Les caractéristiques**

- Vapeur continue 25 g/mn
- Semelle "inox glissée"
- Réservoir : 230 ml
- Indicateur visuel du niveau d'eau
- Touche spray
- Fonction autonettoyante
- Défroissage vertical
- Poignée ergonomique antidérapante
- Cordon : 1,8 m
- Cordon avec rotule multidirectionnelle

**Les caractéristiques**

- Vapeur continue 25 g/mn
- Semelle "inox glissée"
- Réservoir : 230 ml
- Indicateur visuel du niveau d'eau
- Touche spray
- Fonction autonettoyante
- Défroissage vertical
- Cordon : 1,8 m
- Cordon avec rotule multidirectionnelle

Poids net : 1 kg  
Poids emballé : 1,2 kg  
Dimensions (H x L x P) : 13,4 x 27,7 x 12 cm  
Dimensions emballé (H x L x P) : 14,5 x 30,5 x 13 cm

Poids net : 1,2 kg  
Poids emballé : 1,3 kg  
Dimensions (H x L x P) : 13,4 x 27,7 x 12 cm  
Dimensions emballé (H x L x P) : 14 x 31 x 13 cm

Poids net : 1 kg  
Poids emballé : 1,2 kg  
Dimensions (H x L x P) : 13,4 x 27,7 x 12 cm  
Dimensions emballé (H x L x P) : 15 x 31 x 13 cm

Code EAN : 4242003375211

Code EAN : 4242003375204

Code EAN : 4242003375198

## Siemens et l'environnement.



50% de la part de la consommation d'énergie d'une maison hors chauffage, eau chaude et cuisson est directement liée à la consommation des appareils électroménagers.

Précurseur en matière de développement durable, Siemens s'engage et innove depuis des années pour l'environnement.

1 700 chercheurs travaillent au quotidien pour réduire la consommation de nos appareils. Grâce à ces innovations technologiques, **les appareils Siemens sont ainsi parmi les plus économiques du marché en consommation d'énergie et d'eau.**

### Collecter et recycler.

La dernière étape du cycle de vie du produit – sa mise au rebut – a été au centre de nos préoccupations depuis 2002. Siemens a participé très activement à l'élaboration d'une filière de recyclage pérenne avec d'autres producteurs d'équipements électriques et électroniques et des distributeurs. En juillet 2005, nous avons ainsi créé avec nos partenaires une société privée d'intérêt général dénommée **Eco-systèmes**.

**Depuis le 15 novembre 2006**, une éco-participation est facturée au consommateur en sus du produit pour financer la filière de collecte et de recyclage des déchets électriques et électroniques mis sur le marché avant le 13 août 2005 (conformément aux exigences de la Directive 2002/96/CE). L'Eco-participation payée par le client sera reversée par le producteur à l'identique à Eco-systèmes pour financer la filière.

**Pour Siemens Electroménager, les montants à retenir sont ceux du barème Eco-systèmes :**

Congélateur, réfrigérateur, cave à vin	13 € TTC
Four, lave-linge, sèche-linge, lave-vaisselle, cuisinière	6 € TTC
Hotte, micro-ondes, table de cuisson	2 € TTC
Aspirateur, centrale vapeur	1 € TTC
Autres petit électroménager	0,5 € TTC

[www.siemens-electromenager.com](http://www.siemens-electromenager.com)

*L@Boutique* en ligne Siemens

Toujours à votre écoute et pour mieux vous servir, Siemens met à votre disposition *L@Boutique* en ligne pour y commander directement accessoires et consommables.

*L@Boutique* a rigoureusement sélectionné pour vous des accessoires qui correspondent aux exigences de qualité de notre marque et vous les recommande pour vous faciliter le quotidien.



#### SACS ASPIRATEURS D'ORIGINE

Pour optimiser les performances de votre aspirateur, nous vous conseillons d'utiliser uniquement des sacs d'origine.



#### POUR LE PLAISIR DE CUISINER COMME UN CHEF

Tous les accessoires sont réunis pour réussir l'ensemble de vos préparations.



#### UNE FILTRATION OPTIMALE

Les filtres Siemens répondront à toutes vos exigences de qualité : hygiène, haute-filtration et résistance.



#### DECO EXTERIEURE

Créez une atmosphère originale et chaleureuse sur votre balcon, votre terrasse ou dans votre jardin.



#### AMBIANCE INTERIEURE

Réalisez une ambiance harmonieuse et design avec des produits alliant esthétique et qualité.



#### LES PRODUITS D'ENTRETIEN

Une sélection de produits adaptée à l'entretien de votre électroménager pour ceux qui recherchent l'efficacité en toute sécurité.

## Catalogues Siemens 2008.



#### CATALOGUE GÉNÉRAL POSE-LIBRE

Lave-linge, sèche-linge, lave-vaisselle, froid, cuisinières, climatiseurs, 2008.



#### LES ENCASTRABLES ET INTÉGRABLES

Fours, tables de cuisson, hottes, réfrig. sans réfrig., lave-linge, lave-vaisselle, 2008.



#### ASPIRATEURS ET PETIT ÉLECTROMÉNAGER

Traitement des sols, petits-déjeuners, préparation culinaire, soin du linge, 2008.

Découvrez nos catalogues 2008, une gamme complète et variée : pose-libre, encastrable, petit-électroménager.

#### Recevoir un catalogue :

le service consommateurs est à votre disposition du **lundi au vendredi de 8h30 à 17h30** au **0 892 698 110** (0,34 € TTC/min)

ou le télécharger sur Internet :

[www.siemens-electromenager.com](http://www.siemens-electromenager.com)

# Nos services, notre valeur ajoutée.



## Service consommateurs.

Vous souhaitez :

- Un conseil personnalisé pour le choix d'un produit.
- L'adresse du point de vente le plus proche de chez vous.
- **Recevoir un catalogue.**
- Commander des accessoires et des pièces détachées.

Notre service est à votre disposition et répond à vos questions  
du **lundi au vendredi de 8h30 à 17h30** au **0 892 698 110**  
(0,34 € TTC/mn)



## Internet.

Consultez notre site Internet : [www.siemens-electromenager.com](http://www.siemens-electromenager.com)

Vous accédez à de nombreuses informations concernant Siemens Electroménager : conseils pratiques, téléchargement des catalogues et des notices d'utilisation, adresses de nos revendeurs...

**Commandez directement** accessoires et consommables dans la Boutique de notre site.



## Service accessoires et pièces détachées.

Pour acheter en direct les accessoires et pièces détachées d'origine recommandés par Siemens (sacs de rechange, verseuses, consommables, filtres...), contactez-nous de **8h30 à 17h30** au **0 892 698 009**.

(0,34 € TTC/mn)

BSH Electroménager  
26, avenue Michelet BP 49  
93401 Saint-Ouen Cedex  
R.C.S. Bobigny B 341 911 790

Photographies et descriptions indicatives et non contractuelles. BSH Electroménager se réserve le droit de modifier ou de faire évoluer sans préalable les modèles et caractéristiques (techniques ou esthétiques) des produits présentés dans le présent document. La responsabilité de BSH ne pourra non plus être engagée en cas d'indisponibilité / arrêt de fabrication d'un modèle présenté dans le présent document. Ce catalogue est dédié à une utilisation professionnelle. Le consommateur peut néanmoins le recevoir sur demande auprès de son revendeur ou de notre service consommateurs.

® Marques déposées.

© 2008 réalisé par BSH Electroménager, Saint-Ouen. Imprimé en France.  
Les Presses de Bretagne. 04/2008. Réf. Q8A0004373

Imprimé sur papier issu de forêts gérées de façon durable.

